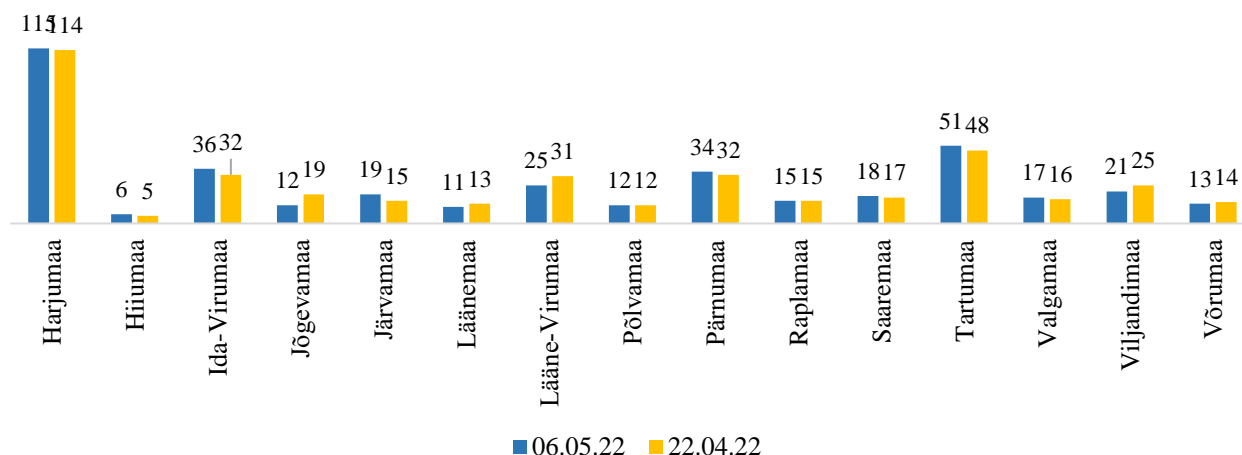


KRIISITEEMADE KÜSITLUS

06.05.2022

Vastanud koolid

Küsitlusele vastas 06.05 kell 17:00 seisuga 379 üldhariduskooli (73% üldhariduskoolidest) ja 26 kutseõppeasutust (32-st), kokku 405 kooli. Vastamata jätsid seega 138 üldhariduskooli ja 6 kutseõppeasutust.



Joonis 1. Andmed edastanud koolide jaotus maakonniti, 06.05 vs 22.04

Vastamismäär on jällegi langenud, seekordses küsitluses vastas 3 kooli vähem kui 22.04, see eest on kutseõppeasutused olnud sel nädalal aktiivsemad.

Koolides kiirtestimise kokkuvõte

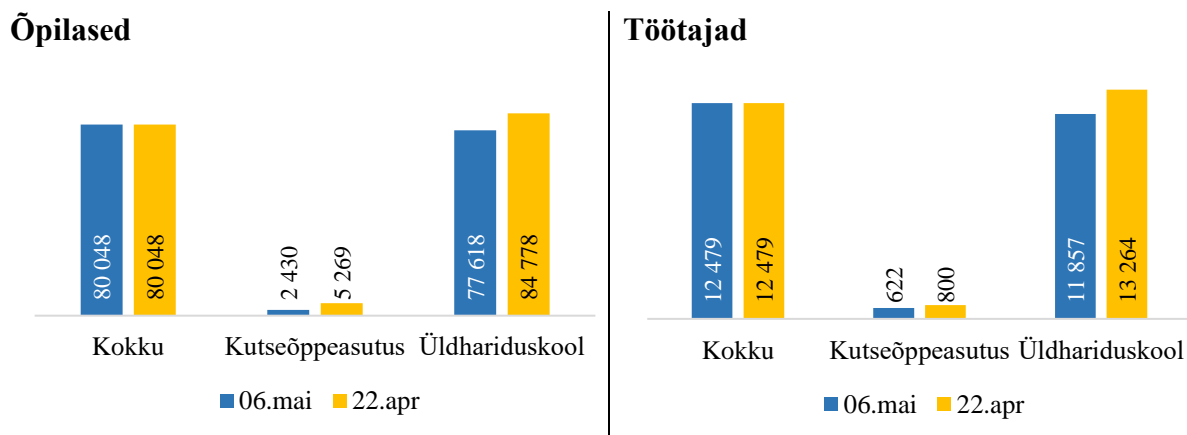
Põhjäreldused:

- Üldhariduskoolides sai **positiivse kiirtesti tulemuse 0,1% testitud õpilastest ja 0,4% töötajatest, kutsekoolides 0,6% testitud õpilastest ja 1,1% töötajatest**. Seega positiivsete testide määr on langenud nii üldhariduse õpetajate kui ka töötajate puhul, aga kutsehariduses jällegi on nakatumismäärad kasvanud.
- Kokku tuvastati sel nädalal küsitlusele vastanud koolides **165 positiivset kiirtesti** (eelmisel nädalal 305), sh üldhariduskoolides sai positiivse testitulemuse kokku 96 õpilast ja 47 töötajat, kutsekoolides sai positiivse tulemuse kokku 15 õpilast ja 7 töötajat. Positiivsete testide arv on selgelt vähenenud, aga ka küsitlusele vastamise määr on langenud, kuigi sel nädalal on langus olnud väiksem kui eelmise ja üle-eelmise küsitluse puhul (3 kooli vähem kui 22.04 küsitluses).
- Kokku testiti küsitlusele vastanud koolides **üle 80 000 õpilase ja üle 12 000 töötaja**. Keskmiselt testiti üldhariduskoolides **66% õpilastest ja 60% töötajatest** ning kutsekoolides **16% kõigist õpilastest ja 28% töötajatest**.
- Koole, kus ükski õpilane ei saanud positiivset kiirtesti tulemust, oli kokku **309, mida on 26 võrra rohkem, kui eelmisel nädalal**. Kõige enam sai ühes koolis positiivseid testitulemusi 7 õpilast.

- Järeldused tuginevad **379 üldhariduskooli ja 26 kutsekooli** andmetele (73% üldhariduskoolidest ja 81% kutsekoolidest).

2. Testitute arv ja osakaal

Kokku testiti küsitlusele vastanud koolides **80 048** õpilast ja **12 479** töötajat, sh 77 618 õpilast ja 11 857 töötajat üldhariduskoolides ning 2 430 õpilast ja 622 töötajat kutsekoolides.



Joonis 2. Testitud õpilased ja töötajad, (2.05–6.05 vs (18.04–22.04)

Keskmiselt testiti üldhariduskoolides **66%** õpilastest ja **60%** töötajatest ning kutsekoolides **16%** kõigist õpilastest ja **28%** töötajatest. Üldhariduskoolides on õpilaste testimismäär langenud 3 protsendipunkti võrra ja õpetajate testimismäär 7 protsendipunkti võrra. Tunduvalt suurem testimismäära vähenemine on aga kutsehariduses. Sel nädalal on kutseõppeasutustes õpilaste testimismäär vähenenud 30 protsendipunkti võrra ja töötajatel lausa 39 protsendipunkti võrra. Siiski ei ole see vähenemine tingimata negatiivne, kuna paljud koolid kirjutasid, et on vähese nakatumise pärast läinud üle vajaduspõhisele testimisele.

Tabel 1. Testitud õpilaste ja töötajate arvud üldharidus- ja kutsekoolides maakonniti.

Maakond	Kutseõppeasutused		Üldhariduskoolid	
	Õpilased	Töötajad	Õpilased	Töötajad
Harjumaa	1 510	186	32 826	4 191
Hiiumaa	34	28	283	64
Ida-Virumaa	0	0	8 355	1 426
Jõgevamaa	182	46	1 853	331
Järvamaa	284	120	1 952	457
Läänemaa	0	0	1 245	229
Lääne-Virumaa	0	0	3 343	534
Põlvamaa			1 002	260
Pärnumaa	0	0	5 389	757
Raplamaa	166	71	2 251	427
Saaremaa	100	50	1 611	350
Tartumaa	52	24	11 655	1 694
Valgamaa	0	1	2 134	407
Viljandimaa	0	15	1 653	370
Võrumaa	102	81	2 066	360
Kokku	2 430	622	77 618	11 857

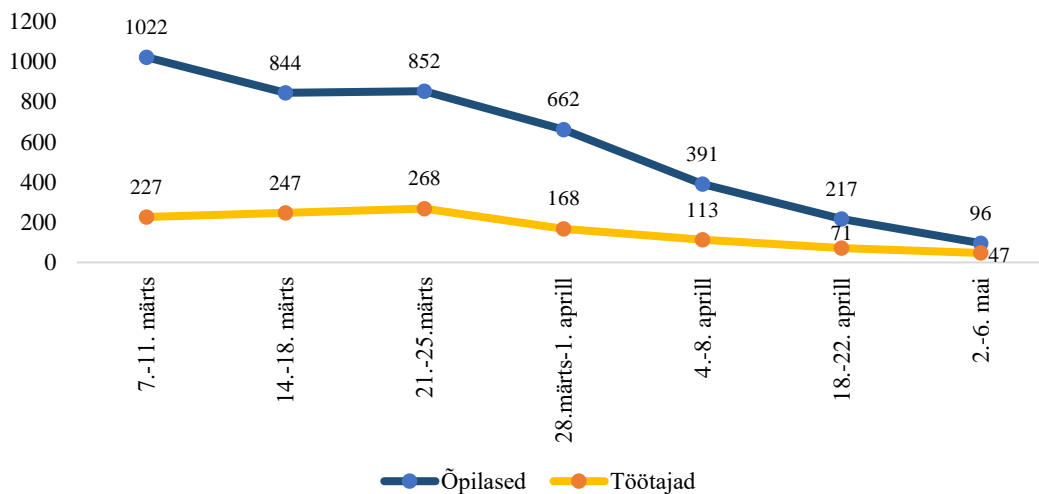
3. Positiivsed testitulemused

Üldhariduskoolides sai positiivse kiirtesti tulemuse **0,1%** testitud õpilastest ja **0,4%** töötajatest (eelmisel korral vastavalt 0,3% ja 0,5%), **kutsekoolides 0,6% testitud õpilastest ja 1,1% töötajatest** (eelmisel korral vastavalt 0,2% ja 0,8%). Üldhariduskoolides on jätkunud nakatumismäära langemine, kutsehariduses on see aga kasvanud nii õpilaste kui ka õpetajate puhul. On võimalik, et see kasv on seotud testimise osakaalu järsu langemisega. Koolide vastuste põhjal on ilmselt osaliselt positiivsete testide määr kasvanud põhjusel, et testiti just nendes õpperühmades ja koolides, kus on lähikontaktseid või varem saanud positiivseid testitulemusi.

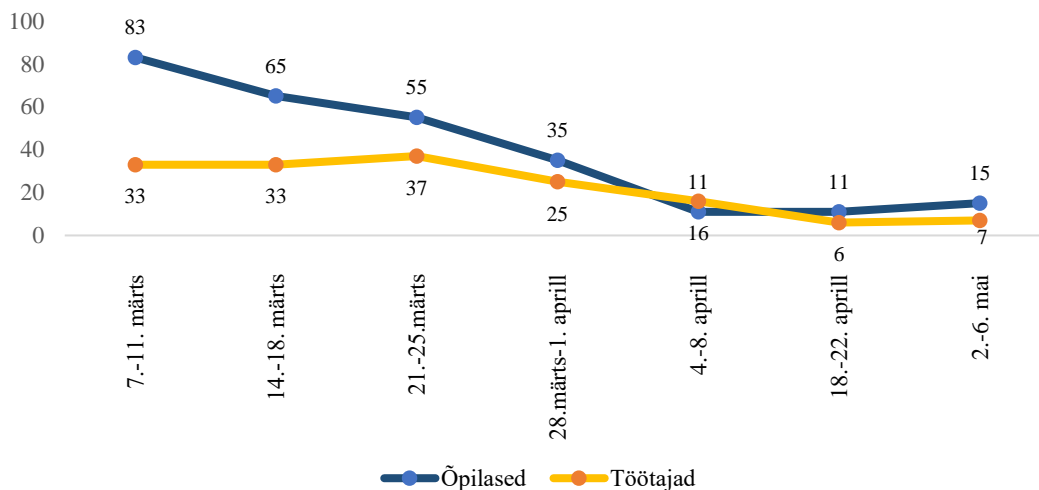
Kokku saadi küsitlusele vastanud koolides nädala jooksul 165 positiivset kiirtesti tulemust (eelmisel korral oli positiivseid teste 305).

Üldhariduskoolides oli kiirtesti tulemus positiivne 96 õpilasel (eelmisel korral 217). Koolitöötajate positiivseid kiirteste leiti üldhariduskoolides 47 (eelmisel korral 71), kokku oli üldhariduskoolides positiivseid testitulemusi 143.

Kutsekoolides oli kiirtesti tulemus positiivne 15 õpilasel ja 7 töötajal, st kutsekoolides oli kokku 22 positiivset testi (eelmisel korral 11 õpilasel ja 6 töötajat, kokku 17).



Joonis 3. Positiivsete kiirtestide arv üldhariduskoolides



Joonis 4. Positiivsete kiirtestide arv kutseõppeasutustes

Tabel 2. Positiivsete kiirtestide arv maakonniti

Maakond	Õpilased		Töötajad	
	Kutseõppe- asutused	Üldharidus- koolid	Kutseõppe- asutused	Üldharidus- koolid
Harjumaa	12	42	5	15
Hiiumaa	0	0	0	1
Ida-Virumaa	0	4	0	3
Jõgevamaa	0	1	0	0
Järvamaa	0	1	0	1
Läänemaa	0	6	0	3
Lääne- Virumaa	0	3	0	6
Pölvamaa		1		0
Pärnumaa	0	10	0	5
Raplamaa	0	2	0	1
Saaremaa	2	1	0	3
Tartumaa	1	18	1	9
Valgamaa	0	3	1	0
Viljandimaa	0	2	0	0
Võrumaa	0	2	0	0
Kokku	15	96	7	47

Koole, kus ükski õpilane ei saanud positiivset kiirtesti tulemust, oli kokku 309. Üldhariduskoolides oli kooli kohta kõige suurem positiivsete testide arv 7 ja kutseõppeasutustes 6.

4. Koolide täiendavad kommentaarid

Kiirtestimise kohta lisas kommentaari 25 kooli ehk 6% kõigist vastanutest.

12 kooli andsid teada, et testivad edaspidi vajaduspõhiselt. Kolm kooli ütlesid, et sel õppeaastal enam testida ei plaani. Kolm kooli mainisid, et neil on üksikud haigestunud. Üks kool kirjutas, et isegi kui testitakse, siis lapsevanemad lapsi koju ei jäta. Isegi haigustunnustega lapsed saadetakse kooli. Ka seekord mainis üks kool, et testides on palju praaki (10% testidest). Kaks kooli avaldasid ministeeriumile tänu, et on olnud võimalus koolides testida.