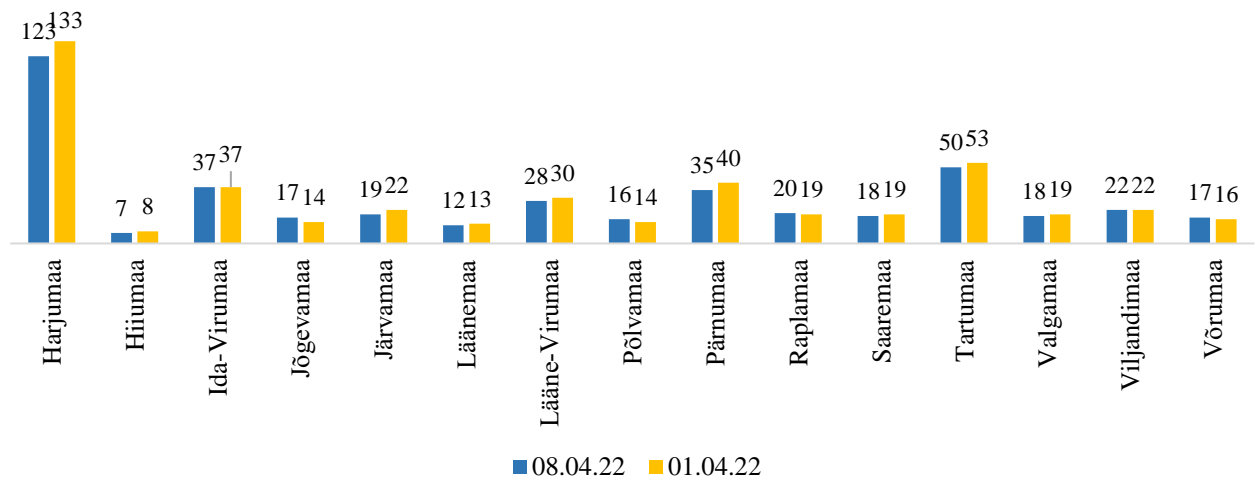


KRIISITEEMADE KÜSITLUS

08.04.2022

Vastanud koolid

Küsitlusele vastas 08.04 kell 18:00 seisuga **411** üldhariduskooli (79% üldhariduskoolidest) ja **28** kutseõppeasutust (32-st), kokku 439 kooli. Vastamata jätsid seega 106 üldhariduskooli ja 4 kutseõppeasutust.



Joonis 1. Andmed edastanud koolide jaotus maakonniti, 08.04 vs 01.04

Vastamismäär on selges languses, mis viitab küsitlusväsimusele, mis on aga paratamatu, sest regulaarne küsitlemise periood on olnud pikk.

Koolides kiirtestimise kokkuvõte

Põhjäreldused:

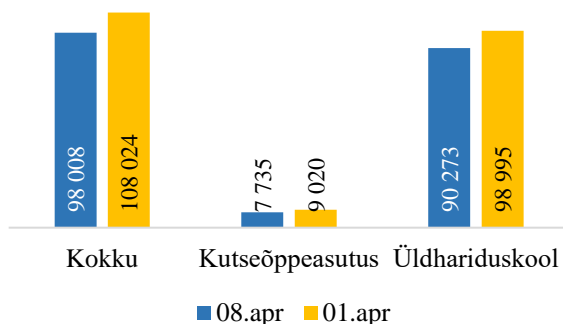
- Üldhariduskoolides sai **positiivse kiirtesti tulemuse 0,4% testitud õpilastest ja 0,8% töötajatest, kutsekoolides 0,1% testitud õpilastest ja 1,0% töötajatest**. Positiivsete testide määr on seega endiselt langemas.
- Kokku tuvastati sel nädalal küsitlusele vastanud koolides **531 positiivset kiirtesti** (eelmisel nädalal 890), sh üldhariduskoolides sai positiivse testitulemuse kokku 391 õpilast ja 113 töötajat, kutsekoolides sai positiivse tulemuse kokku 11 õpilast ja 16 töötajat. Positiivsete testide arv on selgelt vähenenud, aga ka küsitlusele vastamise määr on langenud. Siiski viitab positiivsete testide osakaalu vähenemine selgelt koroonalaine taandumisele.
- Kokku testiti küsitlusele vastanud koolides **üle 98 000 õpilase ja üle 16 000 töötaja**. Keskmiselt testiti üldhariduskoolides **70% õpilastest ja 68% töötajatest** ning kutsekoolides 45% kõigist õpilastest ja 54% töötajatest.
- Koole, kus ükski õpilane ei saanud positiivset kiirtesti tulemust, oli kokku **239, mida on 8 võrra vähem, kui eelmisel nädalal**. Kõige enam sai ühes koolis positiivseid testitulemusi 14 õpilast.

- Järeldused tuginevad **411 üldhariduskooli ja 28 kutsekooli** andmetele (79% üldhariduskoolidest ja 88% kutsekoolidest).

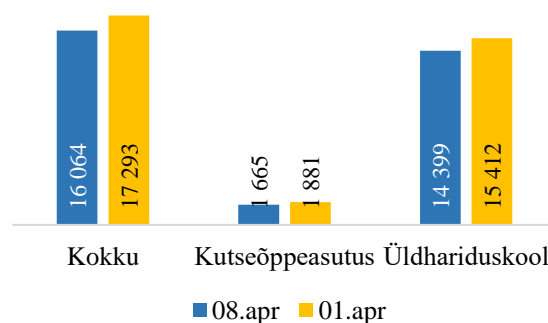
2. Testitute arv ja osakaal

Kokku testiti küsitlusele vastanud koolides **98 008** õpilast ja **16 064** töötajat, sh 90273 õpilast ja 14399 töötajat üldhariduskoolides ning 7735 õpilast ja 1665 töötajat kutsekoolides.

Õpilased



Töötajad



Joonis 2. Testitud õpilased ja töötajad, (4.04–8.04 vs (28.03–01.04)

Keskmiselt testiti üldhariduskoolides **70%** õpilastest ja **68%** töötajatest ning kutsekoolides **45%** kõigist õpilastest ja **54%** töötajatest. Üldhariduskoolide testitute osakaal on sarnane eelmisele nädalale, aga kutsekoolides on testitud õpilaste osakaal 11 protsendipunkti võrra kasvanud ja töötajate osakaal 11 protsendipunkti võrra langenud.

Tabel 1. Testitud õpilaste ja töötajate arvud üldharidus- ja kutsekoolides maakonniti.

Maakond	Üldhariduskoolid		Kutseõppeasutused	
	Õpilased	Töötajad	Õpilased	Töötajad
Harjumaa	2085	340	41941	5570
Hiiumaa	48	27	592	126
Ida-Virumaa	800	277	8183	1501
Jõgevamaa	115	54	2228	502
Järvamaa	384	125	2048	422
Läänemaa	130	10	1235	239
Lääne-Virumaa	500	40	3642	688
Põlvamaa	64	36	1485	372
Pärnumaa	450	100	5170	817
Raplamaa	195	63	3045	543
Saaremaa			1779	434
Tartumaa	2321	358	12673	1846
Valgamaa	75	27	2322	487
Viljandimaa	479	127	1579	411
Võrumaa	89	81	2351	441

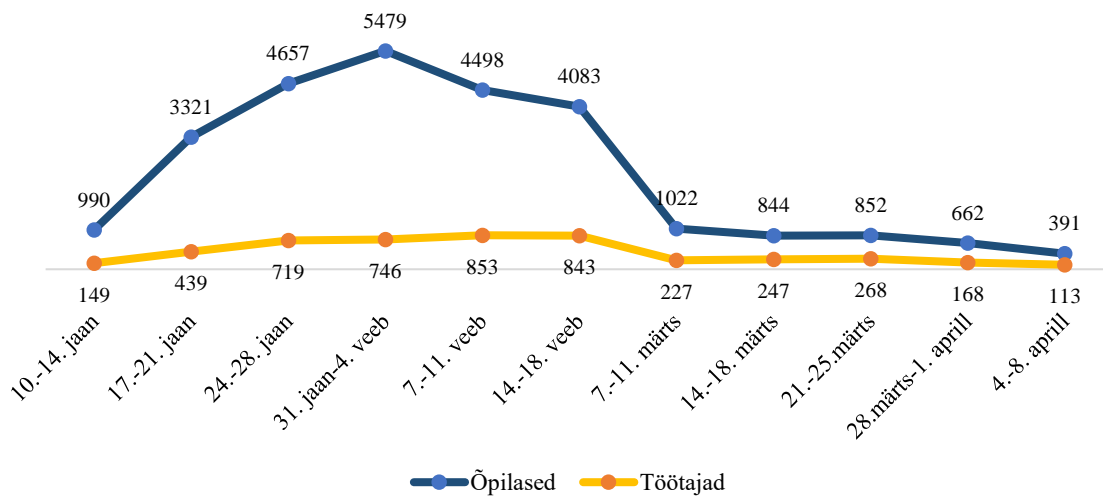
3. Positiivsed testitulemused

Üldhariduskoolides sai positiivse kiirtesti tulemuse **0,4%** testitud õpilastest ja **0,8%** töötajatest (eelmisel nädalal vastavalt 0,7% ja 1,1%), **kutsekoolides 0,1% testitud õpilastest ja 1,0% töötajatest** (eelmisel nädalal vastavalt 0,4% ja 1,3%).

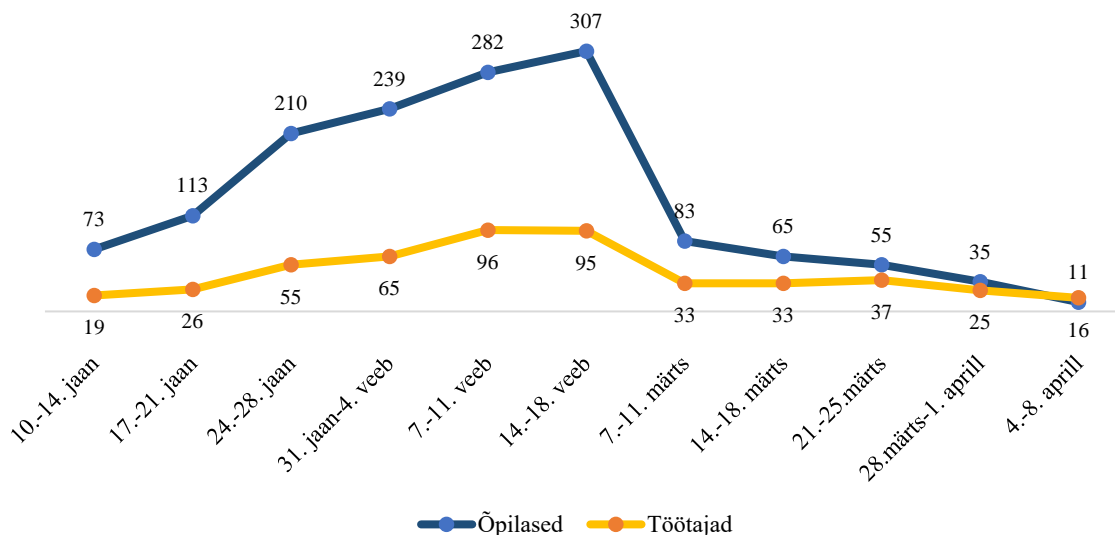
Kokku saadi küsitlusele vastanud koolides nädala jooksul 531 positiivset kiirtesti tulemust (eelmisel nädalal oli positiivseid teste 890. Kuigi vastamismäär on langenud, on ka seda arvesse võttes ikkagi ka nakatumine langenud).

Üldhariduskoolides oli kiirtesti tulemus positiivne 391 õpilasel (eelmisel nädalal 662). Koolitöötajate positiivseid kiirteste leiti üldhariduskoolides 113 (eelmisel nädalal 168), kokku oli üldhariduskoolides positiivseid testitulemusi 504.

Kutsekoolides oli kiirtesti tulemus positiivne 11 õpilasel ja 16 töötajal, st kutsekoolides oli kokku 27 positiivset testi (eelmisel nädalal 35 õpilast ja 27 töötajat, kokku 70).



Joonis 3. Positiivsete kiirtestide arv üldhariduskoolides



Joonis 4. Positiivsete kiirtestide arv kutseõppeasutustes

Tabel 2. Positiivsete kiirtestide arv maakonniti

Maakond	Õpilased		Töötajad		Kokku
	Kutse	Üld	Kutse	Üld	
Harjumaa	2	174	4	52	232
Hiiumaa	0	0	0	0	0
Ida-Virumaa	0	18	1	2	21
Jõgevamaa	0	16	1	6	23
Järvamaa	4	6	2	2	14
Läänemaa	0	10	0	2	12
Lääne-Virumaa	0	14	0	2	16
Põlvamaa	0	10	1	5	16
Pärnumaa	1	20	1	5	27
Raplamaa	0	20	0	14	34
Saaremaa		2		2	4
Tartumaa	3	69	3	10	85
Valgamaa	0	11	0	4	15
Viljandimaa	1	12	3	4	20
Võrumaa	0	9	0	3	12

Koole, kus ükski õpilane ei saanud positiivset kiirtesti tulemust, oli kokku 239 (sh 222 üldhariduskooli ja 17 kutsekooli). Üldhariduskoolides oli kooli kohta kõige suurem positiivsete testide arv 14 ja kutseõppeasutustes 6.

4. Koolide täiendavad kommentaarid

Kiirtestimise kohta lisas kommentaari 22 kooli ehk 5% kõigist vastanutest.

14 kommentaari olid seotud testimise sageduse või tulemustega. 5 kooli märkis, et nad testivad edaspidi kord nädalas. Üks kool andis teada, et testib edaspidi vaid vajaduspõhiselt ja üks kirjutas, et testivad edaspidi 1–2 korda nädalas. Üks kool teavitab aga, et nad testisid kolm korda nädalas, sest positiivseid oli tavapärasest rohkem ja teine kirjutas, et testisid kaks korda nädalas, sest koolis oli lähikontaktseid. Lisaks oli kool, mis märkis, et positiivseid võib olla tegelikult rohkem, kuid ei lisanud põhjust ning kaks kooli, kus koolis testides positiivseid ei olnud, aga ühes neist said õpetaja ja õpilane kodus positiivse vastuse ja teises koolis oli kodus testides positiivse vastuse saanud 4 õpilast.

Murettekitav on see, et üks kool kirjutas: „Vanemad ei teavita enam kooli koroonasse haigestumisest. Kuna keegi isolatsiooni ei jää õpilastest ja maske ka avalikus kohas kandma ei pea, siis ei peeta seda haigust enam tõsiseks. Saame haigusest teada, kui laps kooli tuleb ja ise ütleb. Samas on lapsi, kes on juba 2-3 korda õppeaasta jooksul koroonas olnud. Samuti on levimas hetkel gripp (tuvastatakse PCRiga). Vanemad ei jäta isolatsiooni pere teisi lapsi ja nii käivad kõik rõõmsalt koolis.“ Gripi ja viiruste levikust koolis andis teada veel üks kool, samuti esitas üks koolidest kommentaari, et vanemad ei luba enam testida ja lapsed ei soovi testida.

Teine esile kerkinud probleem on testide kvaliteet. Kolm kooli mainisid, et testid ei ole kvaliteetsed ja sees on palju praaki. Üks koolidest kirjutas: „Leidus kümneid teste mis ei andnud ühtegi triipu testipulgale.“ ja teine: „Newgene antigeenitestid ei ole jätkuvalt kvaliteetsed ja annavad valenegatiivse tulemuse. Selle tõttu viibis meie koolis 3 päeva tööl koroonahaige töötaja, kes testis ennast pea- ja lihasvalu tõttu kolmapäevast reedeni iga päev. Testis ennast

uuesti apteegist ostetud testiga ja sai tulemuseks kaks rasvast triipu. Seejärel testis end veel kord Newgene testiga, taas oli tulemus negatiivne! PCR kinnitas positiivse. Sama juhus oli ka teise õpetajaga. Kuna olime juhtumist kolleege koheselt teavitanud, siis testis ta ennast taas apteegist ostetud testiga. Jätsime nimetatud testid ebausaldusväärse tõttu kasutusest välja.“. Kolmas kool kritiseeris VivaDiag Pro teste.

Küsitlusväsimust kinnitas üks kool ning tehti ettepanek selleks õppeaastaks tagasisidestamine lõpetada.