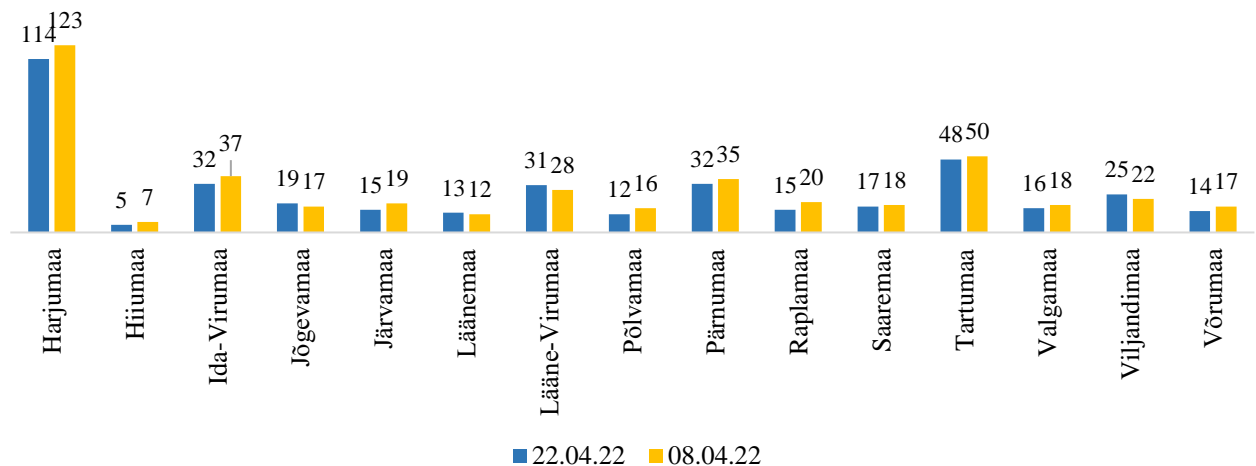


KRIISITEEMADE KÜSITLUS

22.04.2022

Vastanud koolid

Küsitlusele vastas 22.04 kell 18:00 seisuga 389 üldhariduskooli (75% üldhariduskoolidest) ja 19 kutseõppeasutust (32-st ehk 59%), kokku 408 kooli (74%). Vastamata jätsid seega 128 üldhariduskooli ja 13 kutseõppeasutust.



Joonis 1. Andmed edastanud koolide jaotus maakonniti, 22.04 vs 08.04

Vastamismäär on endiselt languses, mis viitab küsitlusväsimusele, aga võimalik, et ka sellele, et koroonat ei peeta enam väga suureks ohuks ja küsimustikku seostatakse endiselt eelkõige koroonakriisiga.

Koolides kiirtestimise kokkuvõte

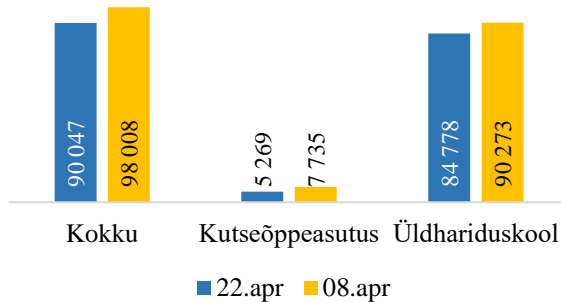
Põhijäreldused:

- Üldhariduskoolides sai **positiivse kiirtesti tulemuse 0,3% testitud õpilastest ja 0,5% töötajatest, kutsekoolides 0,2% testitud õpilastest ja 0,8% töötajatest**. Positiivsete testide määr on seega endiselt langemas.
- Kokku tuvastati sel nädalal küsitlusele vastanud koolides **305 positiivset kiirtesti** (eelmisel korral 531), sh üldhariduskoolides sai positiivse testitulemuse kokku 217 õpilast ja 71 töötajat, kutsekoolides sai positiivse tulemuse kokku 11 õpilast ja 6 töötajat. Positiivsete testide arv on selgelt vähenenud, aga ka küsitlusele vastamise määr on langenud. Siiski viitab positiivsete testide osakaalu vähenemine selgelt koroonalaine taandumisele.
- Kokku testiti küsitlusele vastanud koolides **90 047 õpilast ja 14 064 töötajat**. Keskmiselt testiti üldhariduskoolides 69% õpilastest ja 67% töötajatest ning kutsekoolides 46% kõigist õpilastest ja 67% töötajatest.
- Koole, kus ükski õpilane ei saanud positiivset kiirtesti tulemust, oli kokku **286, mida on 47 võrra rohkem, kui eelmisel korral**. Kõige enam sai ühes koolis positiivseid testitulemusi 9 õpilast.

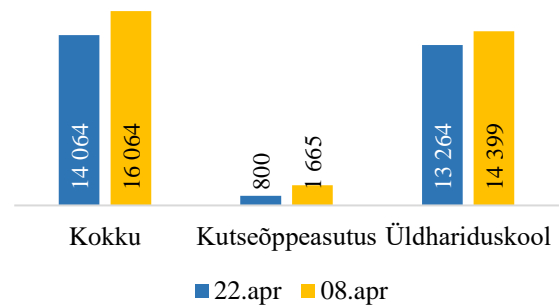
2. Testitute arv ja osakaal

Kokku testiti küsitlusele vastanud koolides **90 047** õpilast ja **14 064** töötajat, sh 84 778 õpilast ja 13 264 töötajat üldhariduskoolides ning 5 269 õpilast ja 800 töötajat kutsekoolides.

Õpilased



Töötajad



Joonis 2. Testitud õpilased ja töötajad, (18.04–22.04 vs 4.04–8.04)

Keskmiselt testiti üldhariduskoolides 69% õpilastest ja 67% töötajatest ning kutsekoolides 46% kõigist õpilastest ja 67% töötajatest. Üldhariduskoolide testitute osakaal on sarnane kahe nädala tagusele seisule, aga kutseõppeasutustes on testitud töötajate osakaal jällegi kasvanud (13 protsendipunkti võrra).

Tabel 1. Testitud õpilaste ja töötajate arvud üldharidus- ja kutsekoolides maakonniti.

Maakond	Õpilased		Töötajad	
	Kutseõppeasutused	Üldhariduskoolid	Kutseõppeasutused	Üldhariduskoolid
Harjumaa	1969	39063	203	4782
Hiiumaa	76	464	28	105
Ida-Virumaa		8039		1403
Jõgevamaa	148	2367	42	539
Järvamaa		1805		430
Läänemaa		1454		256
Lääne-Virumaa	500	3224	50	665
Põlvamaa	85	1459	33	315
Pärnumaa	0	4714	0	781
Raplamaa	120	1871	40	402
Saaremaa		1485		377
Tartumaa	2204	12194	334	1922
Valgamaa	68	1699	30	361
Viljandimaa	99	2697	40	450
Võrumaa		2243		476

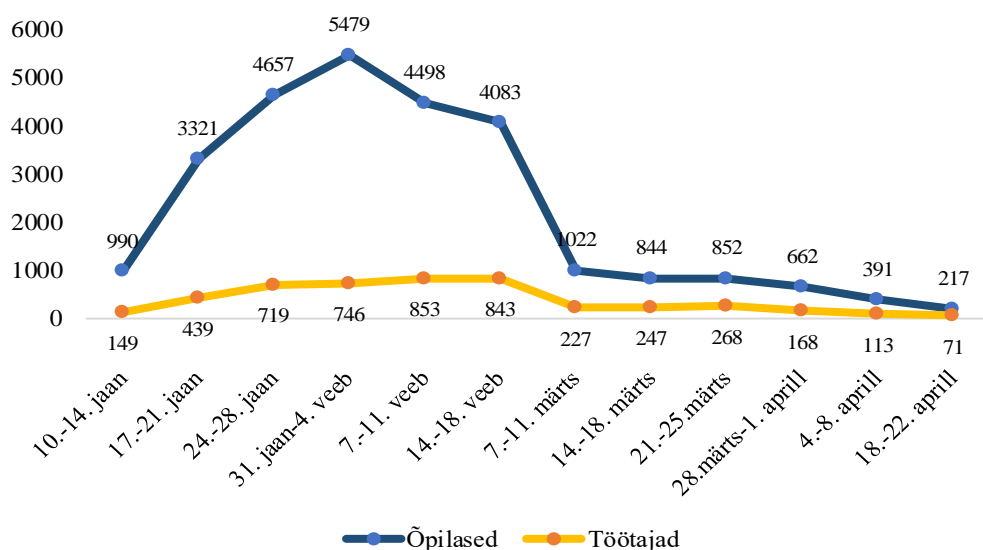
3. Positiivsed testitulemused

Üldhariduskoolides sai positiivse kiirtesti tulemuse **0,3%** testitud õpilastest ja **0,5%** töötajatest (2 nädalat tagasi vastavalt 0,4% ja 0,8%), kutsekoolides **0,2%** testitud õpilastest ja **0,8%** töötajatest (2 nädalat tagasi vastavalt 0,1% ja 1,0%).

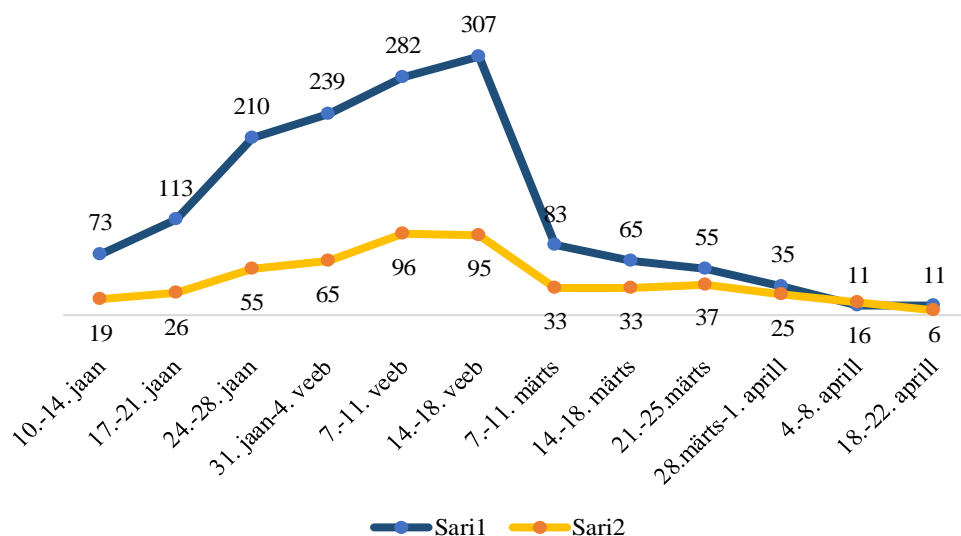
Kokku saadi küsitlusele vastanud koolides nädala jooksul 305 positiivset kiirtesti tulemust (2 nädalat tagasi oli positiivseid teste 531. Kuigi vastamismäär on langenud, on ka seda arvesse võttes ikkagi ka nakatumine langenud).

Üldhariduskoolides oli kiirtesti tulemus positiivne 217 õpilasel (eelmisel korral 391). Koolitöötajate positiivseid kiirteste leiti üldhariduskoolides 71 (eelmisel korral 113), kokku oli üldhariduskoolides positiivseid testitulemusi 288.

Kutsekoolides oli kiirtesti tulemus positiivne 11 õpilasel ja 6 töötajal, st kutsekoolides oli kokku 17 positiivset testi (eelmisel korral 11 õpilast ja 16 töötajat, kokku 27).



Joonis 3. Positiivsete kiirtestide arv üldhariduskoolides



Joonis 4. Positiivsete kiirtestide arv kutseõppeasutustes

Tabel 2. Positiivsete kiirtestide arv maakonniti

Maakond	Õpilased		Töötajad		Kokku
	Kutseõppe-asutused	Üldharidus-koolid	Kutseõppe-asutused	Üldharidus-koolid	
Harjumaa	5	76	1	23	105
Hiiumaa	0	1	1	2	4
Ida-Virumaa		8		0	8
Jõgevamaa	0	9	0	3	12
Järvamaa		5		1	6
Läänemaa		10		3	13
Lääne-Virumaa	0	2	0	3	5
Põlvamaa	1	4	1	3	9
Pärnumaa	0	25	0	7	32
Raplamaa	2	5	0	3	10
Saaremaa		2		1	3
Tartumaa	3	47	3	17	70
Valgamaa	0	4	0	0	4
Viljandimaa	0	16	0	1	17
Võrumaa		3		4	

Koole, kus ükski õpilane ei saanud positiivset kiirtesti tulemust, oli kokku 286 (sh 274 üldhariduskooli ja 12 kutsekooli). Üldhariduskoolides oli kooli kohta kõige suurem positiivsete testide arv 9 ja kutseõppeasutustes 3.

4. Koolide täiendavad kommentaarid

Kuus kooli teavitas, et neil on teste piisavalt, 9 kooli jätkavad vajaduspõhise või vabatahtliku testimisega, sest positiivseid teste on olnud vähe või mitte üldse. Kaks kooli kirjutas, et nakatunuid on siiski olnud ja jätkatakse regulaarse testimisega ka pärast koolivaheaega. Ka sel korral kirjutas üks kool, et ei tea tegelikult, kui palju haigestunuid on, sest keegi isolatsiooni ei jää, vanemad saavad lapsed kooli isegi siis, kui kodus on keegi haige.

Testide kvaliteedipuudustele viitas seekord kaks kooli. Nende kommentaarid olid: „Viimase tarnega saabunud kiirtestide seas on väga palju praakteste, komplekteerimata teste (midagi on puudu komplektist).“ ja „Õpilase kiirtest oli valepositiivne, PCR negatiivne“.

Kolkja Lasteaed-Põhikoolis on testid otsas (Diana Villemson/direktor@kolkja.edu.ee/530051330).

Üldiselt on tunda, et koroonat on tugevalt taandunud. Kommentaare on vähe ja positiivsete testide arv on languses.