

Koolides kiirtestimise kokkuvõte

6.-10. detsember 2021

Põhijäreldused kuuenda testimisnädala kohta:

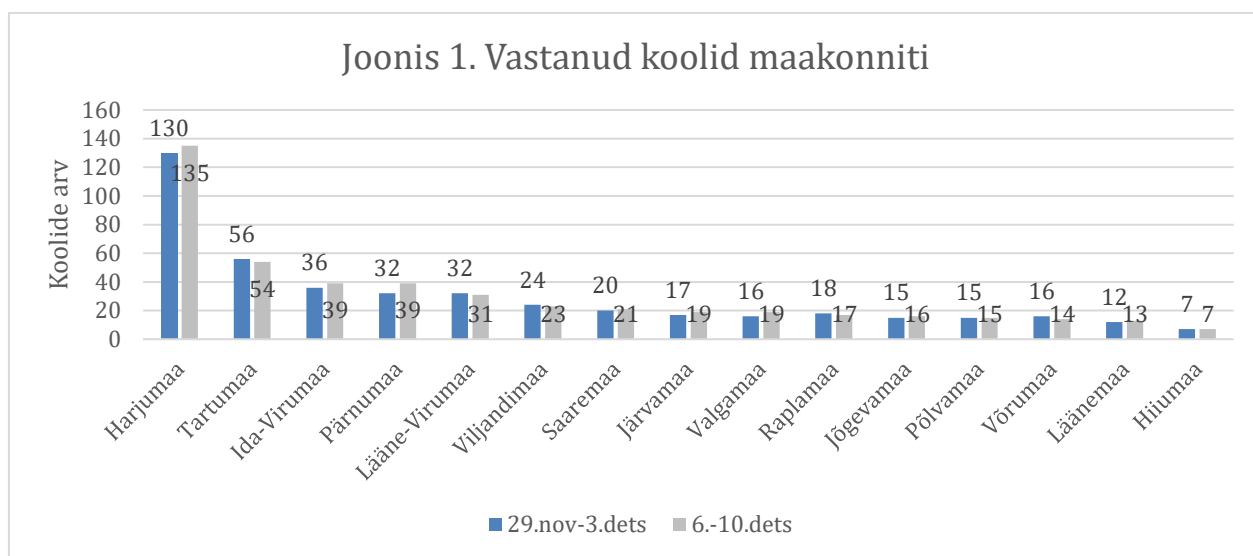
- 10. detsembri kell 17:30 seisuga on viienda testimisnädala andmed edastanud **462 kooli ehk 89%** üldhariduskoolidest, mida on veidi rohkem kui eelmisel nädalal (447).
- **Sel nädalal on vähenenud oluliselt nii testimiskordade arv kui ka testitute osakaal, sest paljudes koolides said kiirtestide varud otsa.** Soovitud mahus testimiseks jätkus teste ainult veidi enam kui pooltel koolidel (52% vastanutest). Viiendik vastanutest leidsid võimaluse ise või kohaliku omavalitsuse abiga teste juurde hankida. 22% koolides testiti kiirtestide lõppemise tõttu soovitusel vähem kordi ja/või vähem õpilasi ja töötajaid. 6% vastanutest ei saanudki õpilasi ja/või töötajaid testida, sest testid olid otsas juba nädala alguses.
- Kokku testiti küsitlusele vastanud koolides **veidi üle 93 000 õpilase ja 12 000 töötaja**, mida on oluliselt vähem kui eelnevatel nädalatel. Keskmiselt testiti koolides **64%** õpilastest (eelmisel nädalal 76%) ja **52%** töötajatest (eelmisel nädalal 67%).
- Kõige rohkem on koole, kes testivad kõiki õpilasi ja õpetajaid – **42% vastanutest** – kuid nende osakaal on võrreldes eelmise nädalaga oluliselt langenud (eelmisel nädalal 61%). **40% vastanud koolidest testis ainult vaksineerimata ja COVID-19 läbi põdemata õpilasi ja töötajaid** (eelmisel nädalal oli selliseid koole 27%). 5% vastanutest ei testinud kedagi, sest testid olid otsas. Ülejäänud koolid (13%) kasutavad kombineeritud lahendusi, näiteks testiti üks kord nädalas kõiki ja üks kord nädalas neid, kes pole vaksineeritud ega läbipõdenud või oli erisusi kooliastmete lõikes.
- **Kuigi testimiskordade arv vähenes, on siiski kõige rohkem neid koole, kes testisid õpilasi kaks korda nädalas: 59% vastanutest** (eelmisel nädalal 80%). Ühe korra nädalas testis õpilasi 33% vastanutest (eelmisel nädalal 15%) ja **3 korda nädalas 2% koolidest** (eelmisel nädalal 5%). 6% ei testinud õpilasi ühtegi korda.
- Testimiskohtade jagunemine (kas testitakse koolis või kodus) on sarnane paarile viimasele nädalale. **Jätkuvalt toimub ligi pooltes koolides (48%) testimine koolis** (eelmisel nädalal 50%) ja **26% koolide õpilased testivad kodus** (eelmisel nädalal 28%). Koole, kus testimine toimub nii koolis kui kodus, on 20% vastanutest (eelmisel nädalal 21%). Ülejäänud koolides sel nädalal testimist ei toimunud.
- **Positiivsete kiirtestide arv** on oluliselt vähenenud, mida on kindlasti mõjutanud ka asjaolu, et testituid on vähem, sh 6% koolides testimist ei toimunud. Küsitlusele vastanud koolides said nädala jooksul positiivse kiirtesti tulemuse **199 õpilast** (eelmisel nädalal 291) ja **25 koolitöötajat** (eelmisel nädalal 23) ehk kokku tuvastati **224 positiivset kiirtesti**. Ühtegi

positiivset õpilaste testi ei leitud **363 koolis ehk 79%** vastanud koolides (eelmisel nädalal 325 koolis, 73% vastanutest).

- **Kokku on COVID-19 kiirtestimisega üldhariduskoolides kuue nädala jooksul positiivse tulemuse saanud vähemalt 2901 õpilast ja 389 töötajat ehk küsitlustele vastanud koolides on kokku tuvastatud 3290 positiivset kiirtesti.**

1. Andmed edastanud koolid

Reedese (10.12.21 kell 17:30) seisuga on kuuenda testimisnädala andmed olemas 462 koolist, mis moodustab 89,4% kõigist üldhariduskoolidest.



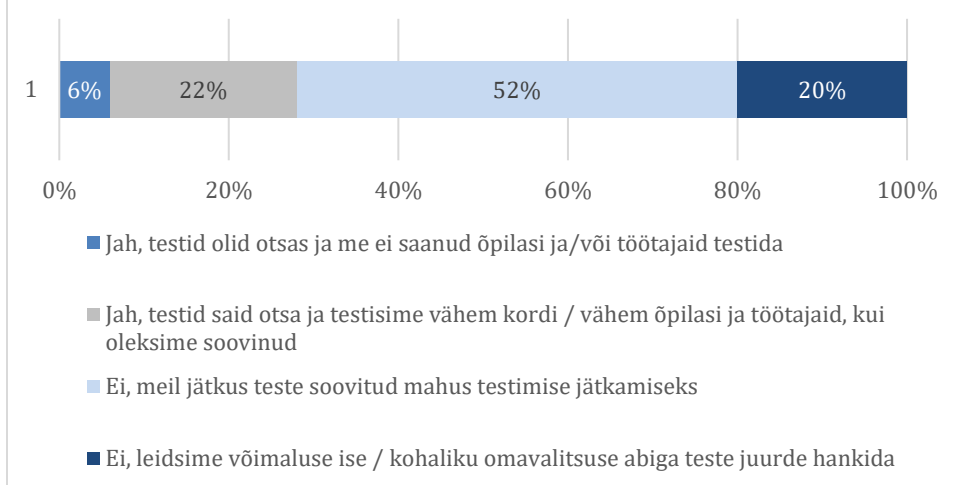
2. Kiirtestide tarne mõjud testimisele

Küsisime koolidelt sel nädalal lisaküsimuse: „Kas kiirtestide tarne hiline mine mõjutas sel nädalal kiirtestimist teie koolis?“.

Vastanutest 72% hinnangul tarne hiline mine testimist ei mõjutanud, neist 240 koolis jätkus teste soovitud mahus testimise jätkamiseks ja 91 koolis said küll testid otsa, kuid kool leidis ise või kohaliku omavalitsuse abiga võimaluse teste juurde hankida. Ühes koolis oli e-õppe nädal ja testimiseks puudus vajadus.

28% koolidest ei saanud soovitud mahus testida. Neist 102 koolis said testid sel nädalal otsa ja testiti vähem kordi või vähem õpilasi ja töötajaid, kui kool oleks soovinud. 27 koolis olid testid juba eelnevalt otsas ja seetõttu ei saanud kool õpilasi ja/või töötajaid üldse testida. Kaks kooli testisid kahe korra asemel ühe korra, et hoida teste ka järgmise nädala üheks testimiskorraks.

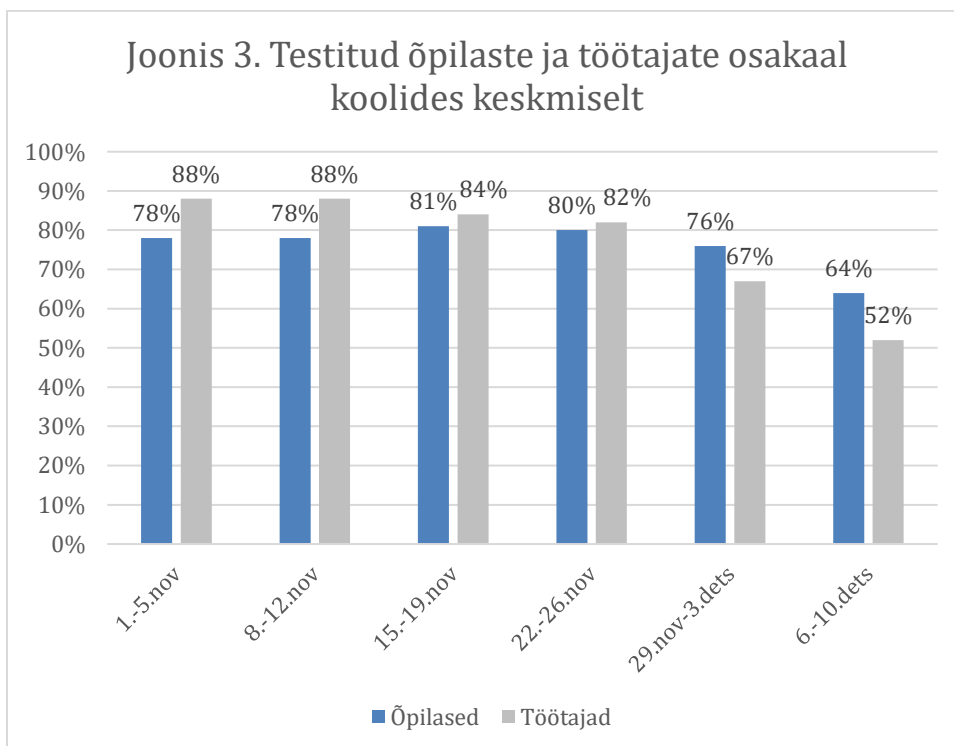
Joonis 2. Kas tarne hilinemine mõjutas testimist?



3. Testimiste ja testitute arvud

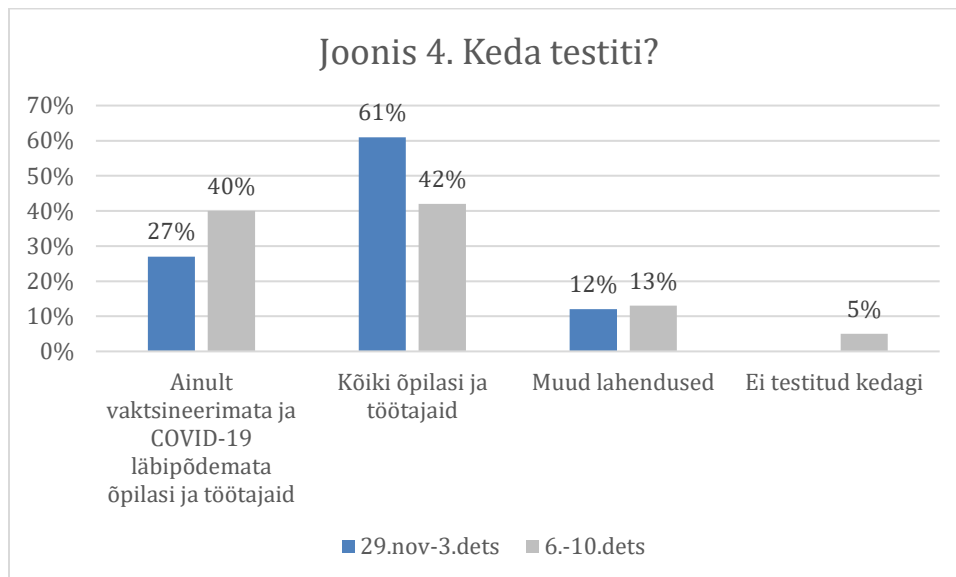
Kokku testiti küsitlusele vastanud koolides 93 108 õpilast ja 12 263 töötajat. Keskmiselt testiti koolides 64,2% kõigist õpilastest ja 51,6% töötajatest, mida on oluliselt vähem, kui eelmistel nädalatel.

Joonis 3. Testitud õpilaste ja töötajate osakaal koolides keskmiselt



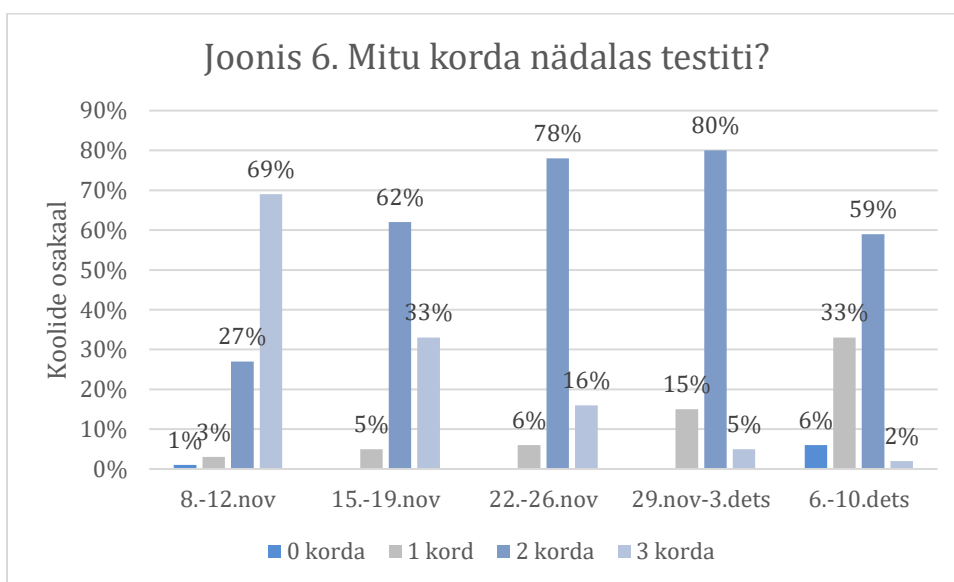
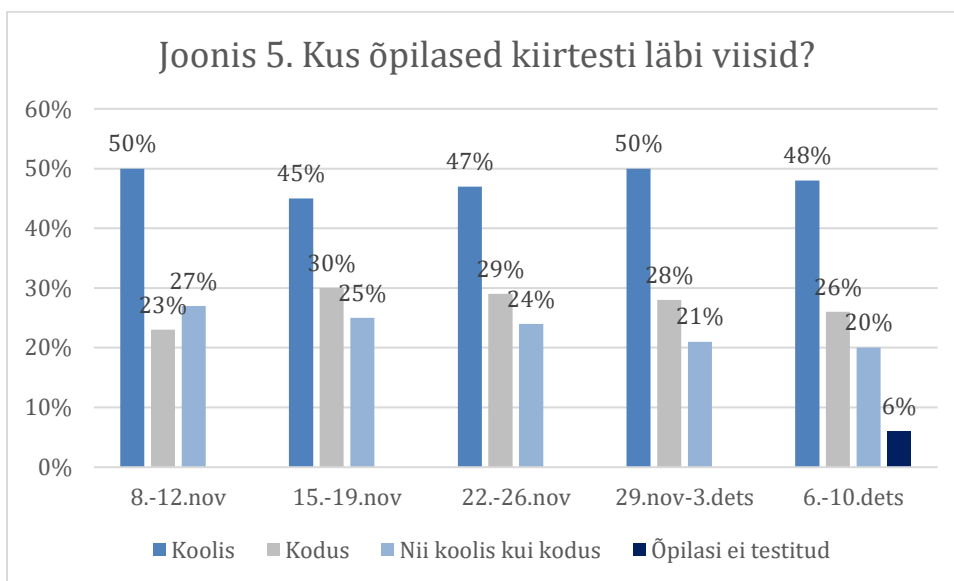
Ka testitavate sihtrühma mõjutas sel nädalal oluliselt koolides olev kiirtestide varu. 40% vastanutest testis vastavalt HTMi juhistele ainult neid õpilasi ja töötajaid, kes on vaksineerimata ega pole hiljuti koroonaviirust läbi põdenud (eelmisel nädalal 27%). 42% koolidest jätkasid sel nädalal kõikide õpilaste ja töötajate testimist (eelmisel nädalal 61%). 5% vastanutest ei testinud kedagi, sest testid olid otsas. Ülejäänud koolid (13%) kasutasid kombineeritud lahendusi, näiteks:

- 9 kooli testisid üks kord kõiki õpilasi ja töötajaid ja teisel korral ainult neid, kes vaksineerimata ja läbipõdemata;
- 6 kooli testisid kõiki õpilasi ja töötajaid, välja arvatud hiljuti läbipõdenuid;
- 6 kooli testisid kõiki neid, kes seda ise soovisid;
- 5 kooli testisid ainult algklasside õpilasi või tegid erisusi testimiskordades kooliastmepõhiselt;
- mõned koolid testivad kõiki õpilasi ja ainult COVID-tõendita töötajaid, teised vastupidiselt kõiki töötajaid ja COVID-tõendita õpilasi;
- üksikutes koolides testiti vaid nakkuskahtlusega või lähikontaktseid õpilasi või otsustas klassijuhataja, keda testida ja keda mitte.



48% koolidest (221) korraldasid õpilaste testimise koolis ja 26% (120 kooli) kodudes. Viiendikus koolides (93) toimus testimine nii koolis kui kodus. Koole, kus õpilasi ei testitud, sest kiirtestid olid otsas, oli sel nädalal 6%.

10 koolis (2%) testiti õpilasi 3 korda, 271 koolis (59%) 2 korda ja 151 koolis (33%) ühe korra. 30 koolis (6%) ei testitud õpilasi ühtegi korda. Sarnaselt eelmistele nädalatele on langenud koolide osakaal, kus testimine toimub 3 korda ja kasvanud 1-2 korda testivate koolide osakaal.

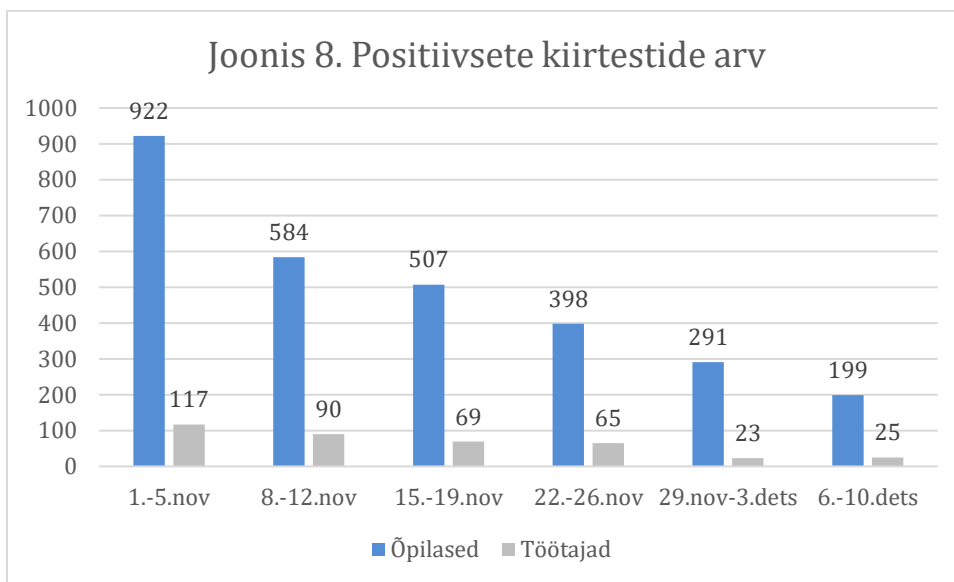
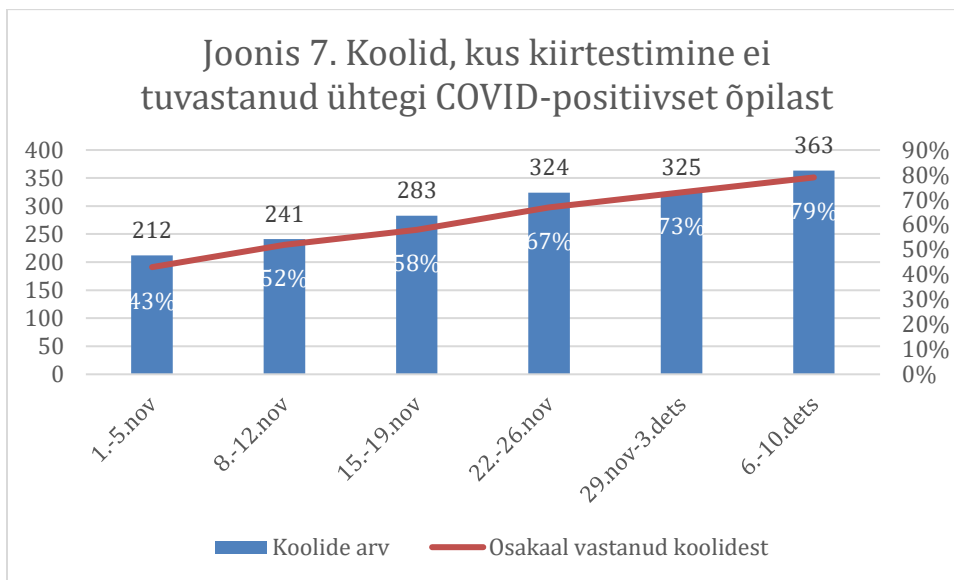


4. Positiivsed testitulemused

Kiirtesti tulemus oli positiivne kokku 199 õpilasel, neist 102 õpilast (51%) olid alla 12-aastased ja 97 õpilast (49%) 12-aastased või vanemad. Koolitöötajate positiivseid kiirteste leiti kokku 25, seega kokku tuvastati koolides sel nädalal 224 positiivset kiirtesti.

Positiivse kiirtesti tulemuse sai 0,21% testitud õpilastest ja 0,20% testitud töötajatest (eelmisel nädalal vastavalt 0,27% ja 0,15%), seega on positiivsete kiirtesti tulemuste osakaal püsinud enam-vähem samal tasemel eelmise nädalaga.

Ühes koolis sai positiivse kiirtesti tulemuse 11 õpilast, 6-10 positiivset testi said õpilased 3 koolis ja 1-5 positiivset õpilast leiti kiirtestiga 95 koolis. Ühtegi positiivse kiirtestiga õpilast polnud 363 koolis ehk 79% vastanud koolidest (eelmisel nädalal oli selliseid koole 325).



Tabel 1. Positiivsete kiirtestide arv maakonniti

Maakond	Alla 12-aastased õpilased	12+ õpilased	Töötajad	Kokku
Harjumaa	65	59	14	138
Tartumaa	8	8	3	19
Ida-Virumaa	4	7	3	14
Pärnumaa	9	4	1	14
Valgamaa	5	3	1	9
Saaremaa	3	2	0	5
Lääne-Virumaa	3	1	0	4
Viljandimaa	1	2	1	4
Järvamaa	0	4	0	4
Raplamaa	3	1	0	4
Võrumaa	1	3	0	4
Põlvamaa	0	1	2	3
Hiumaa	0	2	0	2
Jõgevamaa	0	0	0	0
Läänemaa	0	0	0	0

5. Koolide täiendavad kommentaarid

Avatud küsimusele vastas 86 kooli ehk 19% kõigist vastanutest ehk sama osakaal koole, mis eelmisel nädalal.

Neist kõige rohkem rõhutas üle, et testid on otsas ja väga oodatakse uue tarne saabumist.

Lisaks tõi 14 koolijuhti välja, et info tarnete hilinemise kohta jõudis koolideni liiga hilja. Osad vastused peegeldavad sedagi, et koolidele saadetud info tarnete kohta ei ole mingil põhjusel koolijuhtideni jõudnud või ei ole nad seda lugenud.

18 koolijuhti (21% avatud küsimusele vastanutest) avaldas arvamust, et tuleks jätkata kõikide õpilaste ja töötajate testimisega, sest nakatuda ja nakkust edasi kanda võivad ka vaktsineeritud. Nende seas oli ka neid, kes kinnitasid, et kavatsevad jätkata kõikide õpilaste ja töötajate testimist.

Läänemaa kool: „*Sellisel korraldatud moel ainult vaktsineerimata õpilaste/töötajate pidev testimine ei ole mõistlik ega ka viisakas. Testima peaks kõiki või mitte kedagi.*“

Tartu kool: „*Otsustasime, et teste palume teha kõigil õpilastel va need, kes on viimase 6 kuu jooksul COVID-19 haigust põdenud. Testime niikaua ja niipalju, kui teste jätkub. Ise teste juurde soetada ei plaani. Kui nakkuskordaja Tartus tõuseb, siis vaatame oma otsuse üle.*“

15% avatud küsimusele vastanutest (13 vastanut) täpsustas oma kooli testimistulemusi.

Tartumaa kool: *„Positiivse kiirtestiga õpilane andis ka positiivse PCR testi. See oli meil seni esmakordne, seni on olnud kiirtestide positiivsed vastused valepositiivsed.“*

Tartu kool: *„Positiivse kiirtesti (tegi erandjuhul) ja positiivse PCR andis kolme doosiga vaksineeritud õpetaja.“*

Tallinna kool: *„Paljudel juhtudel ei pruugi laste kiirtestide tulemusi teada, sest teevad teste üldjuhul kodus.“*

10% vastanutest tõi esile positiivseid kogemusi või avaldas tänu ministeeriumile.

Teisalt oli ka üksikuid koolijuhte, kes väljendasid oma pahameelt seoses testide tarne hilinemisega. Lisaks toodi vastustes välja probleeme kiirtestide kvaliteediga (3 vastajat) või lisati muid kommentaare.