

Koolides kiirtestimise kokkuvõte

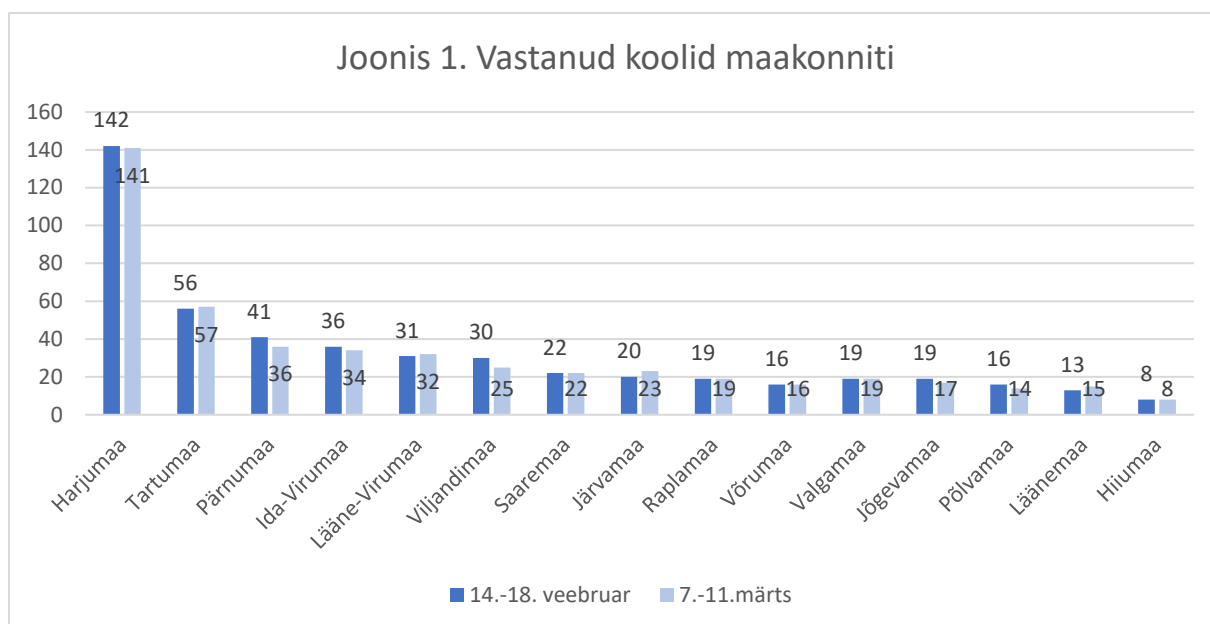
7. – 11. märts 2022

Põhijäreldused:

- **Positiivsete kiirtestide arv ja osakaal on võrreldes koolivaheajaajalse ajaga oluliselt langenud ja jõudnud sarnasele tasemele, kus oli jaanuaris vahetult pärast jõuluvaheaega.**
- Kokku tuvastati sel nädalal küsitlusele vastanud koolides **1365 positiivset kiirtesti** (enne koolivaheaega 5328 ja täpselt kuu aega tagasi, 7.-11. veebruaril 5729). Üldhariduskoolides sai positiivse testitulemuse kokku 1022 õpilast ja 227 töötajat, kutsekoolides sai positiivse kiirtesti tulemuse kokku 83 õpilast ja 33 töötajat.
- Üldhariduskoolides sai **positiivse kiirtesti tulemuse 1% testitud õpilastest ja 1,4% töötajatest** (enne koolivaheaega vastavalt 3,9% ja 4,7%), **kutsekoolides 0,8% testitud õpilastest ja 1,6% töötajatest** (veebruaries viimasel küsitlusnädalal vastavalt 2,7% ja 4,2%).
- Kokku testiti küsitlusele vastanud koolides **ligi 116 000 õpilase ja 18 500 töötajat**, mida on mõnevõrra vähem, kui veebruari nädalatel. Keskmiselt testiti üldhariduskoolides **74% õpilastest ja 73% töötajatest** ning kutsekoolides 38% kõigist õpilastest ja 69% töötajatest.
- Koole, kus ükski õpilane ei saanud positiivset kiirtesti tulemust, oli kokku **200, mida on kaks korda rohkem kui enne koolivaheaega.**
- 30 ja enam positiivset kiirtesti tulemust leiti nädala jooksul 2 koolis. Viimasel koolivaheajaajalsel testimisnädalal oli selliseid koole 48.
- Sarnaselt eelmistele nädalatele testib enamuse koole õpilasi **kaks korda nädalas koolimajas**. Võrreldes koolivaheaja eelse perioodiga on jäänud vähemaks koole, kes testivad õpilasi rohkem kui kaks korda nädalas ja tulnud juurde koole, kus piirduakse üks kord nädalas testimisega. Testimiskoha osas olulisi muutusi koolide lõikes ei toimunud.
- Järeldused tuginevad **449 üldhariduskooli ja 29 kutsekooli** andmetele (87% üldhariduskoolidest ja 91% kutsekoolidest).

1. Andmed edastanud koolid

11.03.22 kell 17.15 seisuga on 7.-11. märtsi kiirtestimise andmed olemas 449 üldhariduskoolist (87% kõigist üldhariduskoolidest) ja 29 kutseõppeasutusest (kutsekoole on kokku 32).



2. Testimiskorraldus: testimiste ja testitute arvud, testimiskoht

Kokku testiti küsitlusele vastanud koolides 116 073 õpilast ja 18 496 töötajat, sh 105 608 õpilast ja 16 470 töötajat üldhariduskoolides ning 10 465 õpilast ja 2026 töötajat kutsekoolides. Keskmiselt testiti üldhariduskoolides **74%** õpilastest ja **73%** töötajatest ning kutsekoolides **38%** kõigist õpilastest ja **69%** töötajatest.

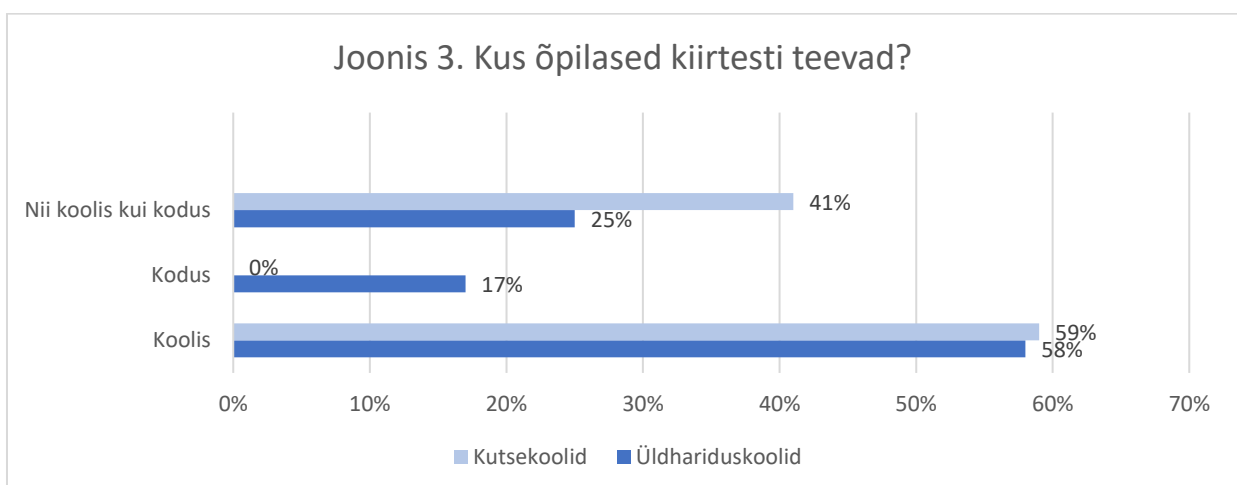
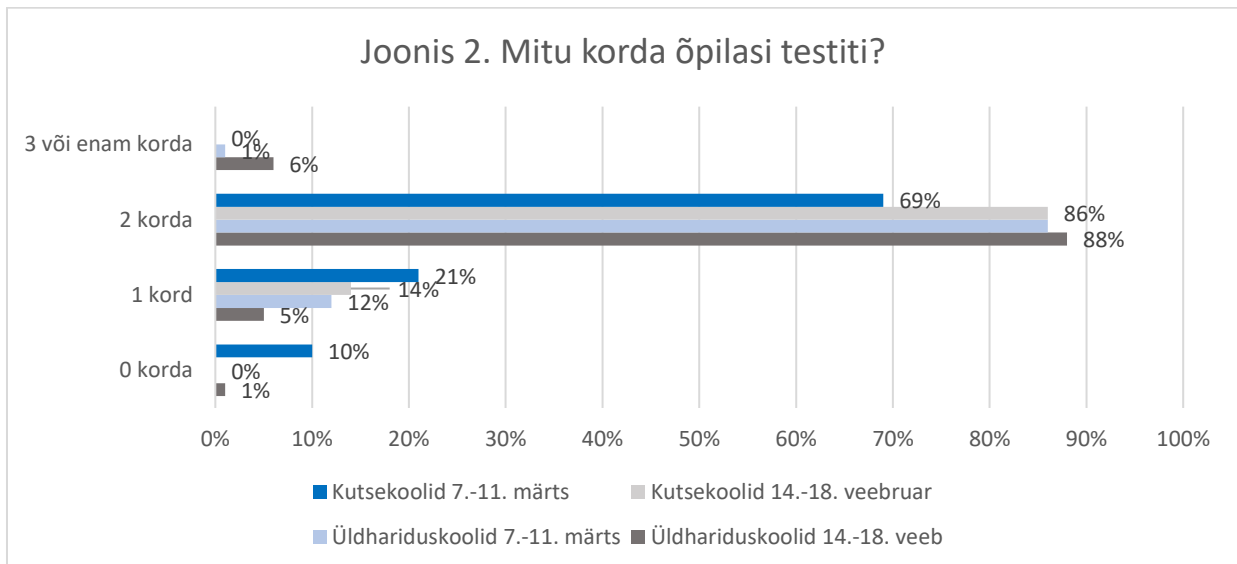
Tabel 1. Testitud õpilaste ja töötajate arvud üldharidus- ja kutsekoolides maakonniti.

Maakond	Üldhariduskoolid		Kutsekoolid	
	Õpilased	Töötajad	Õpilased	Töötajad
Harjumaa	50 411	6464	2918	446
Hiiumaa	743	153	56	27
Ida-Virumaa	7827	1370	1500	268
Jõgevamaa	2224	496	116	56
Järvamaa	2384	474	431	127
Läänemaa	1659	288	317	102
Lääne-Virumaa	5051	930	500	40
Põlvamaa	1615	351	79	43
Pärnumaa	5851	964	358	104
Raplamaa	2546	569	327	91
Saaremaa	2101	531	700	110
Tartumaa	15 661	2238	2244	340

Maakond	Üldhariduskoolid		Kutsekoolid	
	Õpilased	Töötajad	Õpilased	Töötajad
Valgamaa	2323	474	176	55
Viljandimaa	3505	740	592	136
Võrumaa	1707	428	151	81

Enamus koole testib õpilasi kaks korda nädalas. Võrreldes koolivaheaja eelse ajaga on jäänud vähemaks koole, kus õpilasi testiti rohkem kui kaks korda nädalas ja lisandunud koole, kus testitakse üks kord nädalas. Kolmes kutsekoolis õpilaste laustestimist ei tehta, vaid testid on kõigile soovijatele kättesaadavad. Vt täpsemalt joonis 2.

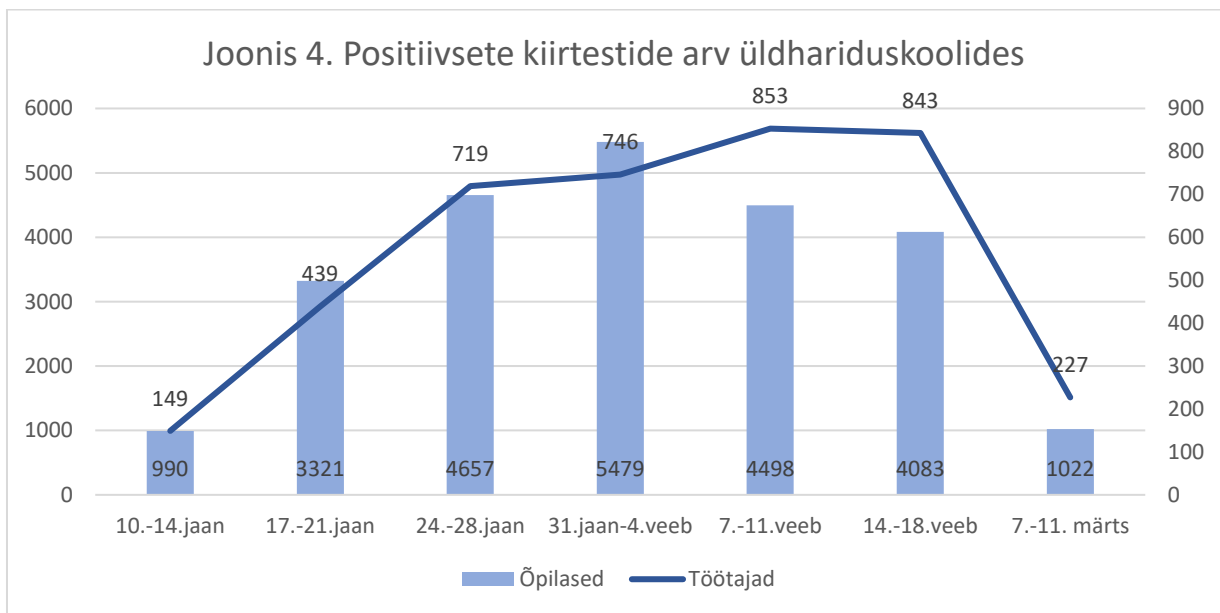
Testimiskoha osas (kas õpilased teevad kiirtesti kodus või koolis) eelmiste nädalatega võrreldes suuri muutusi ei toimunud ja endiselt viiakse enamuses koolides kiirtestimisi läbi koolis. Täpsema ülevaate sellest, kus õpilased kiirtesti läbi viivad, saab jooniselt 3.



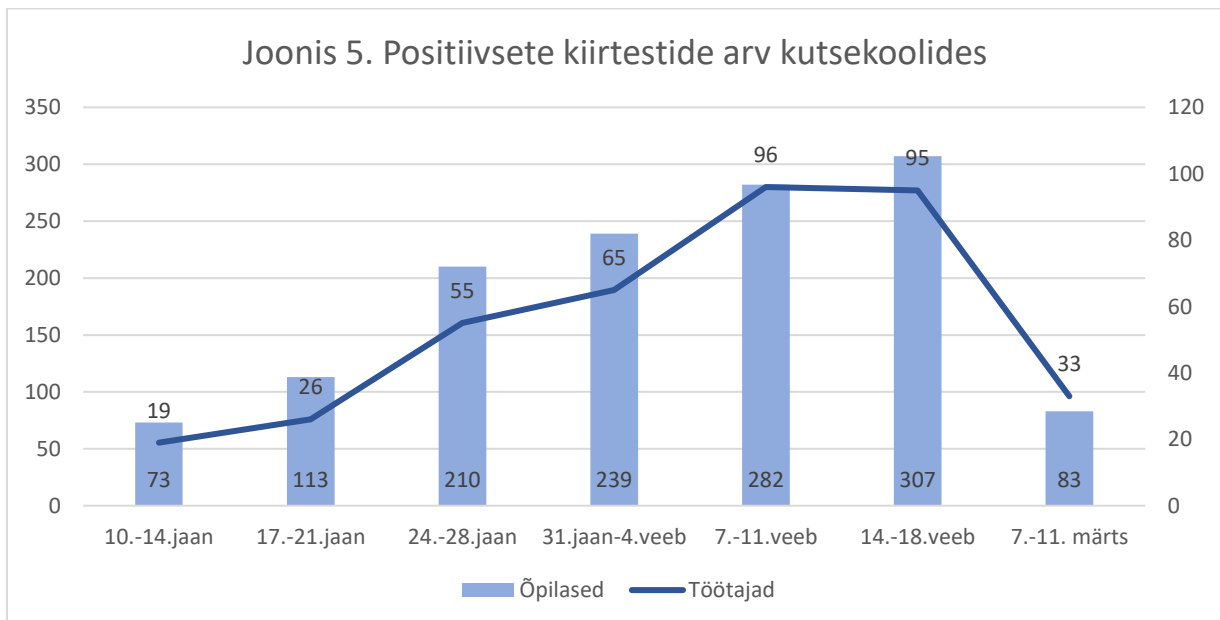
3. Positiivsed testitulemused

Kokku saadi küsitlusele vastanud koolides nädala jooksul 1365 positiivset kiirtesti tulemust (14.-18. veebruaril oli positiivseid teste 5328).

Üldhariduskoolides oli kiirtesti tulemus positiivne 1022 õpilasel (enne koolivaheaega 4083), neist 395 (39%) olid alla 12-aastased ja 627 õpilast (61%) 12-aastased või vanemad ehk sarnaselt eelnevatele nädalatele on nakatunud rohkem 3. ja 4. kooliastmes. Koolitöötajate positiivseid kiirteste leiti üldhariduskoolides kokku 227 (enne koolivaheaega 843), seega kokku tuvastati üldhariduskoolides sel nädalal 1249 positiivset kiirtesti.



Kutsekoolides oli kiirtesti tulemus positiivne 83 õpilasel ja 33 töötajal, st kutsekoolides oli kokku 116 positiivset testi (14.-18. veebruaril 307 õpilast ja 95 töötajat, kokku 402).



Üldhariduskoolides sai positiivse kiirtesti tulemuse 1% testitud õpilastest ja 1,4% töötajatest (enne koolivaheaega vastavalt 3,9% ja 4,7%), kutsekoolides 0,8% õpilastest ja 1,6% töötajatest (14.-18. veebruaril vastavalt 2,7% ja 4,2%).

Tabel 2. Positiivsete kiirtestide arv maakonniti

Maakond	Üldharidus koolide alla 12-aastased õpilased	Üldharidus koolide 12+ õpilased	Üldharidus koolide õpilased kokku	Kutse- koolide õpilased	Üldharidus koolide töötajad	Kutse- koolide töötajad	KOKKU
Harjumaa	212	276	488	21	83	10	602
Tartumaa	56	107	163	11	31	5	210
Pärnumaa	31	37	68	9	20	1	98
Ida- Virumaa	19	35	54	5	13	2	74
Saaremaa	11	30	41	8	9	4	62
Viljandimaa	18	32	50	3	7	2	62
Lääne- Virumaa	13	8	21	8	17	2	48
Valgamaa	12	20	32	2	12	0	46
Järvamaa	6	15	21	7	6	2	36
Põlvamaa	4	16	20	1	8	3	32
Jõgevamaa	4	16	20	1	6	0	27
Raplamaa	5	10	15	2	9	0	26
Hiumaa	4	9	13	1	2	2	18
Võrumaa	0	8	8	2	4	0	14
Läänemaa	0	8	8	2	0	0	10

Koole, kus ükski õpilane ei saanud positiivset kiirtesti tulemust kokku 200 (sh 194 üldhariduskooli ja 6 kutsekooli). Enne koolivaheaega oli ühegi positiivse kiirtestita koole kaks korda vähem.

30 ja enam positiivset kiirtesti tulemust leiti nädala jooksul 2 üldhariduskoolis (14.-18. veebruaril 43 üldhariduskoolis ja 5 kutsekoolis). Üle 10 positiivse kiirtesti tulemuse oli 17 üldhariduskoolis ja mitte üheski kutsekoolis.

5. Koolide täiendavad kommentaarid

Vastustele lisas kiirtestimise kohta kommentaari ainult 26 kooli ehk kõigest 5% vastanutest. Neist ligi kolmandik kommenteeris kiirtestide varu, sh neli kooli andis teada, et testid on otsas või kohe lõppemas, samuti mainiti, et KOV toel on ise teste juurde soetatud.

Ülejäänud kommentaarides täpsustati kooli testimiskorraldust või -tulemusi, samuti avaldati tänu testide võimaldamise ja kompenseerimise eest, öeldi, et testimisega soovitakse kindlasti jätkata ning sooviti ministriumile jõudu kriisidega toimetulemiseks. Üks kool teavitas, et viimase hankega kooli saabunud testide hulgas oli palju praaki.

Üldiselt peegeldavad kommentaarid, et Ukraina põgenike kriisiga seonduvad teemad on koolide jaoks aktuaalsemad (sest sel teemal oli oluliselt rohkem kommentaare) ning COVIDi kriisi ning kiirtestimist puudutavad küsimused on jäänud tagaplaanile.