

# Koolides kiirtestimise kokkuvõte

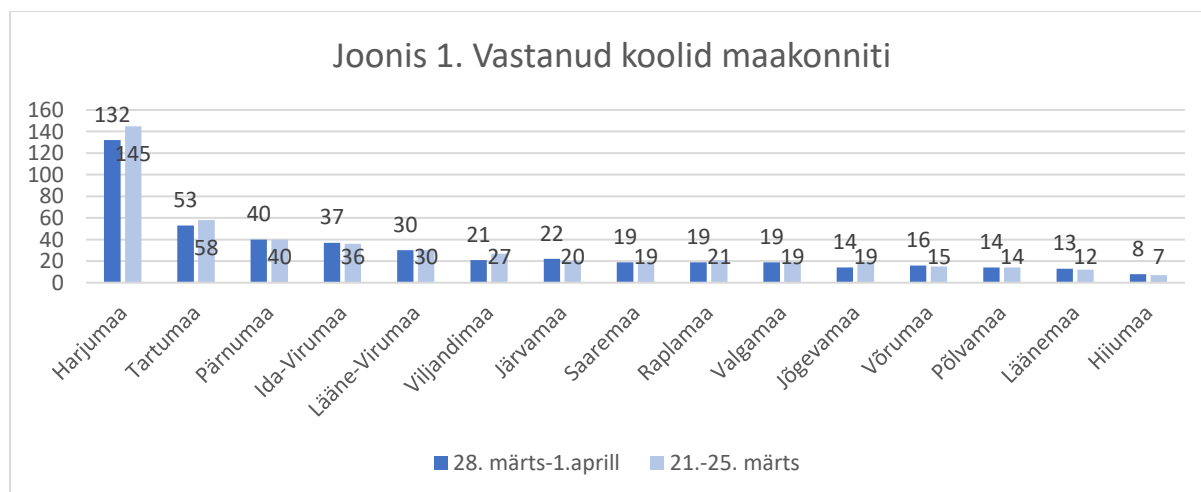
28. märts – 1. aprill 2022

## Põhjäreldused:

- Üldhariduskoolides sai **positiivse kiirtesti tulemuse 0,7% testitud õpilastest ja 1,1% töötajatest** (eelmisel nädalal vastavalt 0,8% ja 1,6%), **kutsekoolides 0,4% testitud õpilastest ja 1,3% töötajatest** (eelmisel nädalal vastavalt 0,6% ja 2,3%). See tähendab, et Covid-19 positiivsete osakaal testitutele on langenud.
- Kokku tuvastati sel nädalal küsitlusele vastanud koolides **890 positiivset kiirtesti** (eelmisel nädalal 1212), sh üldhariduskoolides sai positiivse testitulemuse kokku 662 õpilast ja 168 töötajat, kutsekoolides sai positiivse tulemuse kokku 35 õpilast ja 25 töötajat. Positiivsete kiirtestide arv on langenud, kuid tulemuste tõlgendamisel tuleb arvestada, et võrreldes eelmise nädalaga edastas andmed 25 kooli vähem ning mitmed koolid ei testi enam kõiki õpilasi ja töötajaid ega kaardista kodus tehtud kiirtestide tulemusi.
- Kokku testiti küsitlusele vastanud koolides **ligi 108 000 õpilast ja üle 17 000 töötaja**. Keskmiselt testiti üldhariduskoolides **71% õpilastest ja 70% töötajatest** ning kutsekoolides 34% kõigist õpilastest ja 65% töötajatest.
- Koole, kus ükski õpilane ei saanud positiivset kiirtesti tulemust, oli kokku **247, mida on rohkem, kui eelmisel nädalal, kuigi küsitlusele vastanud koole oli vähem**. Koole, kus positiivse tulemuse sai enam kui kümme õpilast, oli 9 (eelmisel nädalal 12). Kõige enam sai ühes koolis positiivseid testitulemusi 20 õpilast.
- Järeldused tuginevad **429 üldhariduskooli ja 28 kutsekooli** andmetele (83% üldhariduskoolidest ja 88% kutsekoolidest).

## 1. Andmed edastanud koolid

01.04.22 kell 17.00 seisuga on 28. märtsi kuni 1. aprilli kiirtestimise andmed edastanud 429 üldhariduskooli (83% kõigist üldhariduskoolidest) ja 28 kutseõppeasutust (32st).



## 2. Testitute arv ja osakaal

Kokku testiti küsitlusele vastanud koolides 108 024 õpilast ja 17 293 töötajat, sh 98 995 õpilast ja 15 412 töötajat üldhariduskoolides ning 9029 õpilast ja 1881 töötajat kutsekoolides (eelmisel nädalal 114 671 õpilast ja 18 193 töötajat, sh 105 693 õpilast ja 16 573 töötajat üldhariduskoolides ning 8978 õpilast ja 1620 töötajat kutsekoolides). Keskmiselt testiti

üldhariduskoolides **71%** õpilastest ja **70%** töötajatest ning kutsekoolides **34%** kõigist õpilastest ja **65%** töötajatest, mis on sarnane eelmisele nädalale.

Tabel 1. Testitud õpilaste ja töötajate arvud üldharidus- ja kutsekoolides maakonniti.

Maakond	Üldhariduskoolid		Kutsekoolid	
	Õpilased	Töötajad	Õpilased	Töötajad
Harjumaa	47 107	5912	3071	422
Hiiumaa	682	144	47	26
Ida-Virumaa	8742	1529	800	280
Jõgevamaa	1902	401	124	48
Järvamaa	2252	469	397	125
Läänemaa	1420	269	151	102
Lääne-Virumaa	4368	855	500	60
Põlvamaa	1440	351	52	40
Pärnumaa	6202	1007	460	103
Raplamaa	2623	563	209	64
Saaremaa	1768	464	600	109
Tartumaa	13 452	2050	2234	340
Valgamaa	2259	483	114	36
Viljandimaa	2306	459	119	45
Võrumaa	2472	456	151	81

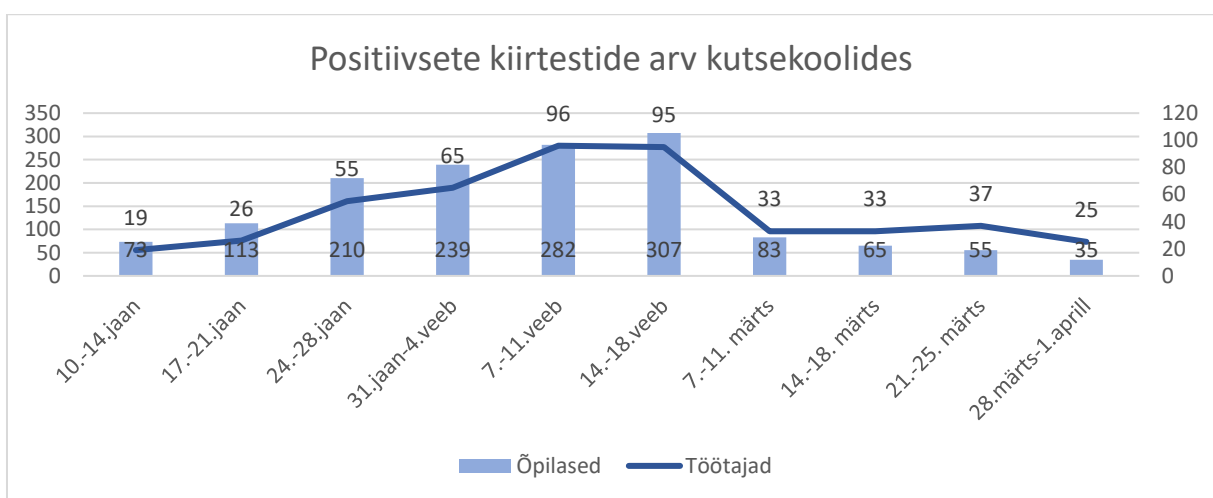
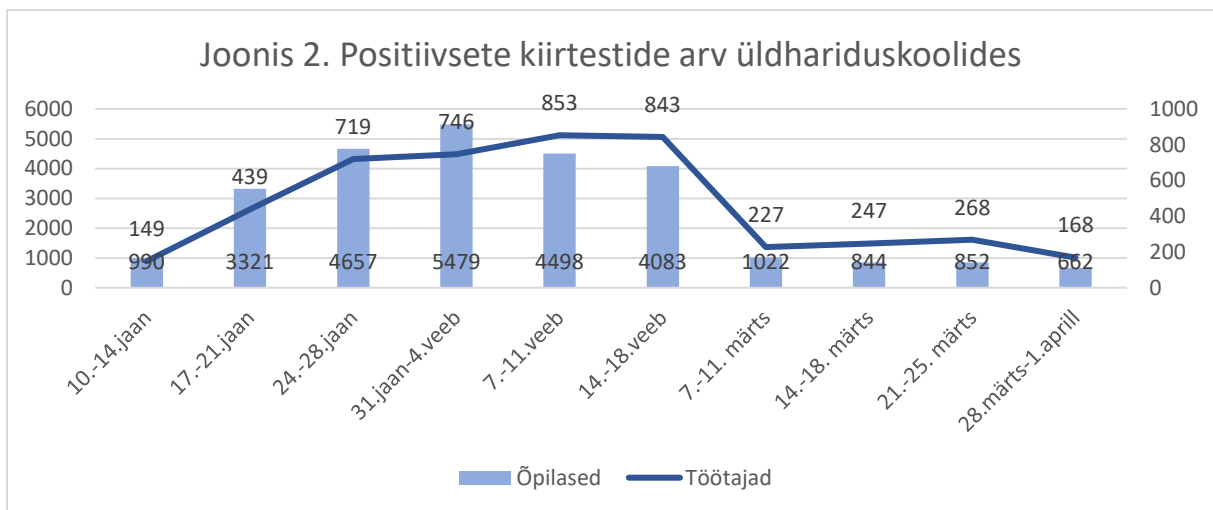
### 3. Positiivsed testitulemused

Üldhariduskoolides sai **positiivse kiirtesti tulemuse 0,7% testitud õpilastest ja 1,1% töötajatest** (eelmisel nädalal vastavalt 0,8% ja 1,6%), **kutsekoolides 0,4% testitud õpilastest ja 1,3% töötajatest** (eelmisel nädalal vastavalt 0,6% ja 2,3%).

**Kokku saadi küsitlusele vastanud koolides nädala jooksul 890 positiivset kiirtesti tulemust** (eelmisel nädalal oli positiivseid teste 1212, kuid siis oli ka vastanud koole 25 võrra rohkem).

Üldhariduskoolides oli kiirtesti tulemus positiivne 662 õpilasel (eelmisel nädalal 852). Koolitöötajate positiivseid kiirteste leiti üldhariduskoolides 168 (eelmisel nädalal 268), seega kokku tuvastati üldhariduskoolides sel nädalal 830 positiivset kiirtesti.

Kutsekoolides oli kiirtesti tulemus positiivne 35 õpilasel ja 25 töötajal, st kutsekoolides oli kokku 60 positiivset testi (eelmisel nädalal 55 õpilast ja 37 töötajat, kokku 92).



Tabel 2. Positiivsete kiirtestide arv maakonniti

Maakond	Üldhariduskoolide õpilased	Kutsekoolide õpilased	Üldhariduskoolide töötajad	Kutsekoolide töötajad	KOKKU
Harjumaa	283	7	55	4	<b>349</b>
Tartumaa	132	7	24	6	<b>169</b>
Pärnumaa	45	2	20	2	<b>69</b>
Ida-Virumaa	35	4	7	2	<b>48</b>
Viljandimaa	28	3	7	0	<b>38</b>
Saaremaa	14	3	10	2	<b>29</b>
Võrumaa	18	0	11	0	<b>29</b>
Raplamaa	16	4	7	1	<b>28</b>
Lääne-Virumaa	19	2	3	2	<b>26</b>
Jõgevamaa	18	1	1	2	<b>22</b>
Järvamaa	11	2	6	1	<b>20</b>
Hiiumaa	8	0	11	0	<b>19</b>
Valgamaa	15	0	3	0	<b>18</b>
Läänemaa	11	0	1	2	<b>14</b>
Põlvamaa	9	0	2	1	<b>12</b>

Koole, kus ükski õpilane ei saanud positiivset kiirtesti tulemust, oli kokku 247 (sh 232 üldhariduskooli ja 15 kutsekooli). Eelmisel nädalal oli selliseid koole 238. Üle 10 positiivse kiirtesti tulemuse oli 9 üldhariduskoolis ja mitte üheski kutsekoolis (eelmisel nädalal 11 üldhariduskoolis ja ühes kutsekoolis).

#### 4. Koolide täiendavad kommentaarid

Kiirtestimise kohta lisas kommentaari 30 kooli ehk ainult 6% kõigist vastanutest.

Neist 9 avaldas arvamust, et nakatumise languse tõttu peaks regulaarsest kõigi õpilaste ja töötajate testimisest loobuma või testimiskordi vähendama, sh 4 kooli andis teada, et kavatseb järgmisest nädalast testida kõiki 1 kord nädalas. Samas olid ka üksikud vastajad, kes kirjutasid, et kiirtestimisega tuleb jätkata, sest on piirkondi, kus nakatumine ei näita kahanemise trendi.

Neli koolijuhti kritiseeris testide kvaliteeti, sh üks vastaja tegi ettepaneku NewGene tüüpi kiirtestide koolidele enam mitte jagada. Toodi välja, et palju on praaki (nt teste, mis ei näita üldse mingit tulemust või kus triip jookseb pikuti) ja testikomplektidest on elemente puudu. Samas üks koolijuht kommenteeris, et praegused testid on paremad kui need, mis jõudsid koolidesse veebruaris.

Neli kooli täpsustas, et info haigestumistest ei jõua enam koolini ja kool koduseid testitulemusi ei kaardista.

Kolm kooli andis teada, et neil on kiirtestide piisavalt, sh kaks kooli palus neid sel õppeaastal enam mitte juurde saata. Üks kool soovis saada süljeteste.

Ülejäänud kommentaarides selgitati testimise tulemusi, tänati kiirtestide eest ja anti teada, et testitakse ka Ukraina õpilasi ja töötajaid. Üks kool tegi ettepaneku koguda iganädalasi andmeid reede asemel esmaspäeviti, sest reedel kella 14-ks ei ole koolides õppetöö veel lõppenud.