

# Koolides kiirtestimise kokkuvõte

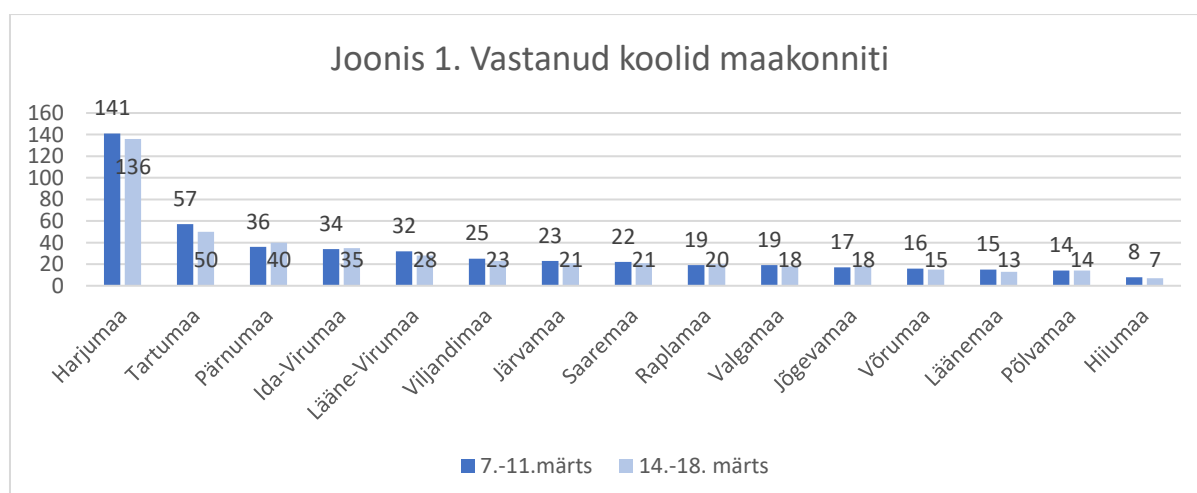
14. – 18. märts 2022

## Põhjäreldused:

- Üldhariduskoolide küsitlusele vastamise määr on langenud ja seega ei peaks eelmiste nädalatega võrreldes tähelepanu pöörama mitte positiivsete testide arvule, vaid osakaalule (st kui suur osa küsitlusele vastanud koolides testituteist said positiivse testitulemuse).
- Üldhariduskoolides sai **positiivse kiirtesti tulemuse 0,8% testitud õpilastest ja 1,5% töötajatest** (eelmisel nädalal vastavalt 1% ja 1,4%), **kutsekoolides 0,7% testitud õpilastest ja 1,6% töötajatest** (eelmisel nädalal vastavalt 0,8% ja 1,6%). See tähendab, et õpilaste seas on nakatumine pisut vähenenud, kuid üldhariduskoolide töötajate seas kasvanud ja kutsekoolide töötajate seas jäänud samale tasemele.
- Kokku tuvastati sel nädalal küsitlusele vastanud koolides **1189 positiivset kiirtesti** (eelmisel nädalal 1365). Üldhariduskoolides sai positiivse testitulemuse kokku 844 õpilast ja 247 töötajat, kutsekoolides sai positiivse tulemuse kokku 65 õpilast ja 33 töötajat.
- Kokku testiti küsitlusele vastanud koolides **ligi 110 000 õpilast ja 18 000 töötajat**, mida on vähem kui eelmisel nädalal (kuna ka küsitlusele vastanuid oli vähem). Keskmiselt testiti üldhariduskoolides **71% õpilastest ja 72% töötajatest** ning kutsekoolides 38% kõigist õpilastest ja 81% töötajatest.
- Koole, kus ükski õpilane ei saanud positiivset kiirtesti tulemust, oli kokku **212, mida on rohkem, kui eelmisel nädalal**. Koole, kus positiivse tulemuse sai enam kui 10 õpilast, oli 13. Kõige enam positiivseid testitulemusi – 21 – leiti ühes suures Tallinna koolis.
- Valdavas enamuses koolides testivad õpilased **kaks korda nädalas**. Kui eelmisel nädalal oli veel koole, kus testiti ka rohkem kordi, siis nüüd enam mitte. Samuti on kasvanud koolide arv, kus piirduti üks kord nädalas testimisega.
- Järeldused tuginevad **430 üldhariduskooli ja 29 kutsekooli** andmetele (83% üldhariduskoolidest ja 91% kutsekoolidest).

## 1. Andmed edastanud koolid

18.03.22 kell 20.00 seisuga on 14.-18. märtsi kiirtestimise andmed olemas 430 üldhariduskoolist (83% kõigist üldhariduskoolidest) ja 29 kutseõppeasutusest (kutsekoole on kokku 32).



## 2. Testimiste ja testitute arvud

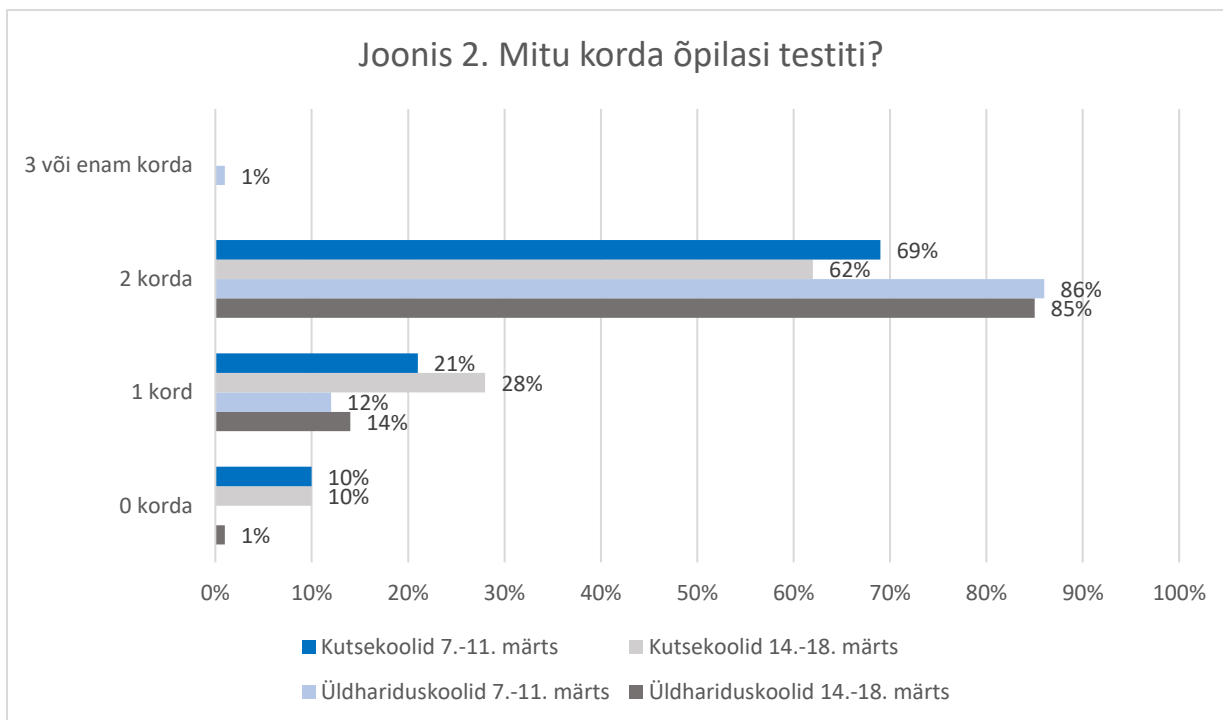
Kokku testiti küsitlusele vastanud koolides 109 799 õpilast ja 17 991 töötajat, sh 100 545 õpilast ja 15 977 töötajat üldhariduskoolides ning 9254 õpilast ja 2014 töötajat kutsekoolides (eelmisel nädalal 116 073 õpilast ja 18 496 töötajat, sh 105 608 õpilast ja 16 470 töötajat üldhariduskoolides ning 10 465 õpilast ja 2026 töötajat kutsekoolides). Keskmiselt testiti üldhariduskoolides **71%** õpilastest ja **72%** töötajatest ning kutsekoolides **38%** kõigist õpilastest ja **81%** töötajatest.

Tabel 1. Testitud õpilaste ja töötajate arvud üldharidus- ja kutsekoolides maakonniti.

| Maakond       | Üldhariduskoolid |          | Kutsekoolid     |                 |
|---------------|------------------|----------|-----------------|-----------------|
|               | Õpilased         | Töötajad | Õpilased        | Töötajad        |
| Harjumaa      | 49 499           | 6412     | 3056            | 679             |
| Hiiumaa       | 532              | 120      | 60              | 32              |
| Ida-Virumaa   | 8490             | 1536     | andmed puuduvad | andmed puuduvad |
| Jõgevamaa     | 1482             | 434      | 164             | 54              |
| Järvamaa      | 2085             | 443      | 451             | 125             |
| Läänemaa      | 1475             | 263      | 294             | 102             |
| Lääne-Virumaa | 4478             | 886      | 500             | 30              |
| Põlvamaa      | 1256             | 314      | 123             | 69              |
| Pärnumaa      | 6788             | 1082     | 409             | 103             |
| Raplamaa      | 2619             | 592      | 266             | 80              |
| Saaremaa      | 2526             | 537      | 700             | 108             |
| Tartumaa      | 12 445           | 1824     | 2235            | 341             |
| Valgamaa      | 2437             | 515      | 205             | 67              |
| Viljandimaa   | 2382             | 561      | 586             | 143             |
| Võrumaa       | 2051             | 458      | 205             | 81              |

Enamus koole testib õpilasi kaks korda nädalas. Võrreldes eelmise nädalaga on lisandunud koole, kus testitakse üks kord nädalas ning üle kahe korra nädalas testivaid koole enam ei ole. Kolmes kutsekoolis õpilaste laustestimist ei tehta, vaid testid on kõigile soovijatele kättesaadavad. Vt täpsemalt joonis 2.

Kuna testimiskoha osas viimasel paaril kuul suuremaid muutusi ei toimunud, siis selle nädala küsitluses seda küsimust enam koolidelt ei küsitud.

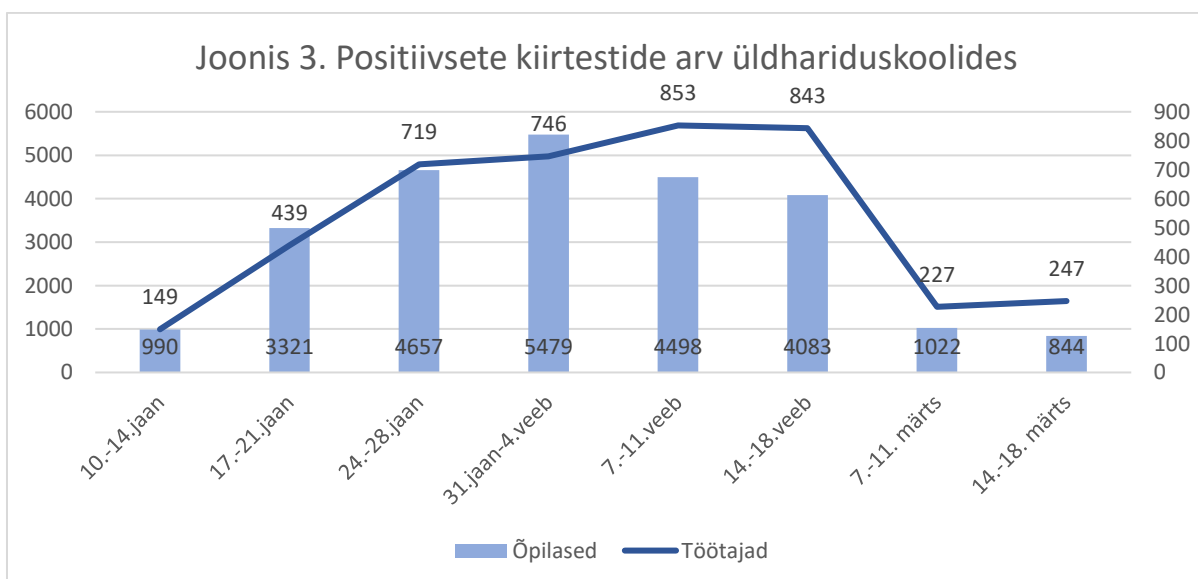


### 3. Positiivsed testitulemused

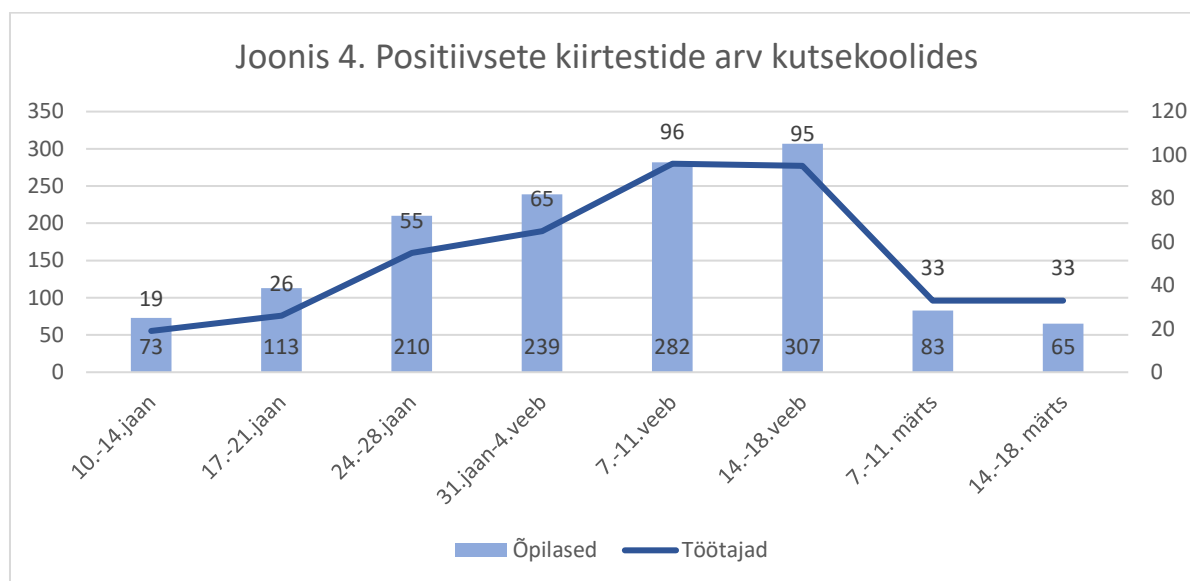
Üldhariduskoolides sai positiivse kiirtesti tulemuse 0,8% testitud õpilastest ja 1,5% töötajatest (eelmisel nädalal vastavalt 1% ja 1,4%), kutsekoolides 0,7% testitud õpilastest ja 1,6% töötajatest (eelmisel nädalal vastavalt 0,8% ja 1,6%).

Kokku saadi küsitlusele vastanud koolides nädala jooksul 1189 positiivset kiirtesti tulemust (eelmisel nädalal oli positiivseid teste 1365, kuid siis oli ka vastanud koole 19 võrra rohkem).

Üldhariduskoolides oli kiirtesti tulemus positiivne 844 õpilasel (eelmisel nädalal 1022), neist 319 (38%) olid alla 12-aastased ja 525 õpilast (62%) 12-aastased või vanemad ehk sarnaselt eelnevatele nädalatele on nakatunud rohkem 3. ja 4. kooliastmes. Koolitöötajate positiivseid kiirtesti leiti üldhariduskoolides kokku 247 (eelmisel nädalal 227), seega kokku tuvastati üldhariduskoolides sel nädalal 1091 positiivset kiirtesti.



Kutsekoolides oli kiirtesti tulemus positiivne 65 õpilasel ja 33 töötajal, st kutsekoolides oli kokku 98 positiivset testi (eelmisel nädalal 83 õpilast ja 33 töötajat, kokku 116).



Tabel 2. Positiivsete kiirtestide arv maakonniti

| Maakond           | Üldharidus<br>koolide alla<br>12-aastased<br>õpilased | Üldharidus<br>koolide 12+<br>õpilased | Üldharidus<br>koolide<br>õpilased<br>kokku | Kutse-<br>koolide<br>õpilased | Üldharidus<br>koolide<br>töötajad | Kutse-<br>koolide<br>töötajad | KOKKU |
|-------------------|---|---------------------------------------|--|-------------------------------|-----------------------------------|-------------------------------|-------|
| Harjumaa          | 146   | 193                                   | 339  | 29                            | 105                               | 11                            | 484   |
| Tartumaa          | 51  | 97                                    | 148  | 9                             | 35                                | 5                             | 197   |
| Saaremaa          | 23  | 46                                    | 69   | 3                             | 18                                | 4                             | 94    |
| Viljandimaa       | 12  | 37                                    | 49   | 4                             | 14                                | 5                             | 72    |
| Pärnumaa          | 16  | 30                                    | 46   | 4                             | 12                                | 1                             | 63    |
| Ida-<br>Virumaa   | 17  | 31                                    | 48   | andmed<br>puuduvad            | 14                                | andmed<br>puuduvad            | 62    |
| Järvamaa          | 11  | 13                                    | 24   | 3                             | 10                                | 0                             | 37    |
| Raplamaa          | 9   | 16                                    | 25   | 1                             | 8                                 | 0                             | 34    |
| Valgamaa          | 8   | 13                                    | 21   | 0                             | 12                                | 0                             | 33    |
| Lääne-<br>Virumaa | 5   | 11                                    | 16   | 4                             | 11                                | 1                             | 32    |
| Põlvamaa          | 5   | 14                                    | 19   | 3                             | 3                                 | 3                             | 28    |
| Läänemaa          | 5   | 6                                     | 11   | 1                             | 1                                 | 2                             | 15    |
| Jõgevamaa         | 2   | 7                                     | 9  | 2                             | 2                                 | 1                             | 14    |
| Võrumaa           | 4   | 8                                     | 12   | 2                             | 0                                 | 0                             | 14    |
| Hiiumaa           | 5   | 3                                     | 8  | 0                             | 2                                 | 0                             | 10    |

Koole, kus ükski õpilane ei saanud positiivset kiirtesti tulemust kokku 212 (sh 205 üldhariduskooli ja 7 kutsekooli). Eelmisel nädalal oli selliseid koole täpselt 200. Üle 10 positiivse kiirtesti tulemuse oli 13 üldhariduskoolis ja mitte üheski kutsekoolis (eelmisel nädalal 17 üldhariduskoolis ja samuti mitte üheski kutsekoolis).

## 5. Koolide täiendavad kommentaarid

Kiirtestimise teemal lisas täiendava kommentaari ainult 5 kooli:

- Kool, kus oli kõige rohkem positiivseid kiirteste, kommenteeris testide kehva kvaliteeti: „*Medesto hanke testid on madalama kvaliteediga, kui Selfdiagnostics tarnitud testid. Meil on suur õpilaste ja töötajate arv (üle tuhande) ja erinevust võib usaldada: testil ei tulegi triipe; triibud vaevunähtavad; nende testidega näitas negatiivset, aga apteegist ostetud kontrolltestidega positiivset kaks korda sama inimene.*“
- Üks kool täpsustas, et üks positiivse vastuse saanud õpilane põdes haiguse läbi kuu aega tagasi.
- Üks Tartumaa kool andis teada, et testid jõudsid koolimajja neljapäeval.
- Üks Ida-Virumaa kool küsis, kas kiirteste tarnitakse juurde, sest hetkel on teste selline hulk, et järgmise nädalaneljapäevaks teste ei jagu.
- Üks erakool ei saanud sel nädalal meeldetuletuskirja küsitluse kohta.